

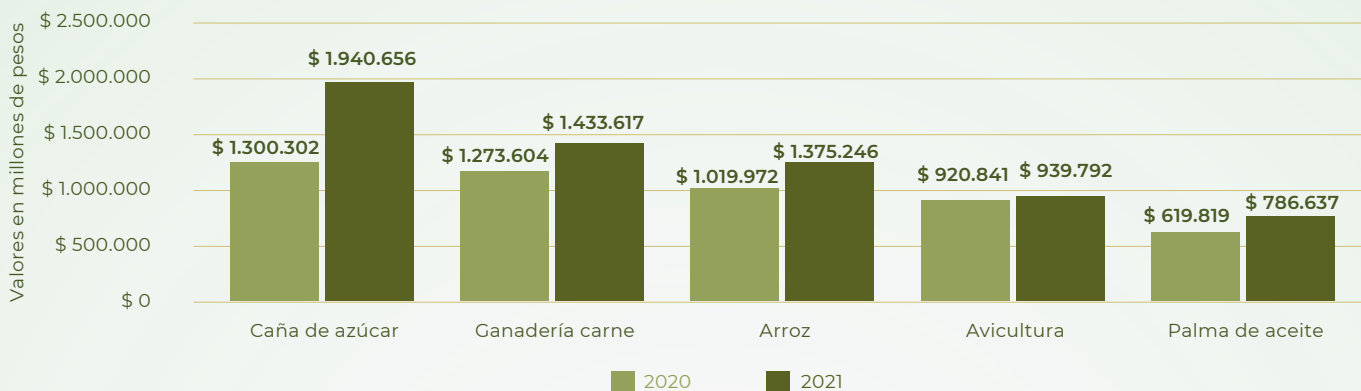
Cifras de financiamiento del sector palmero colombiano

Enero - junio 2021

Este reporte presenta los resultados del seguimiento trimestral que hace el Área de Economía de Fedepalma al acceso al crédito para el sector palmero, a partir de la información de FINAGRO, la cual permite tener una visión general de la situación crediticia del sector y es útil para la toma de decisiones y la planificación del entorno de esta agroindustria.

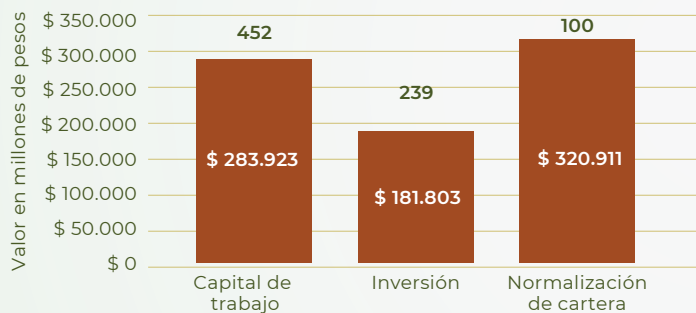
Colocaciones en enero - junio de 2021

Distribución de colocaciones del sector agropecuario de enero a junio 2020 - 2021



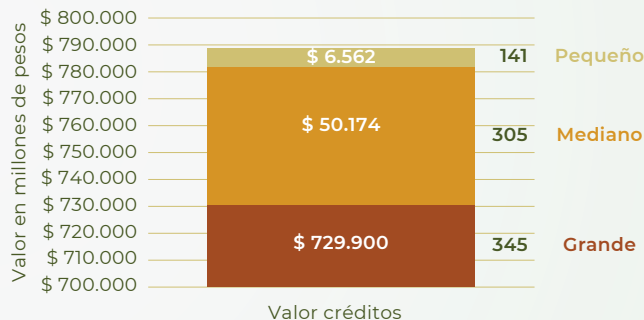
Para el periodo enero - junio 2021, el sector palmero se posicionó como el quinto sector agropecuario con mayor valor de colocaciones. En comparación al 2020, en el primer semestre del 2021 creció en un 27 % y sigue ocupando la misma posición.

Valor y número de colocaciones totales



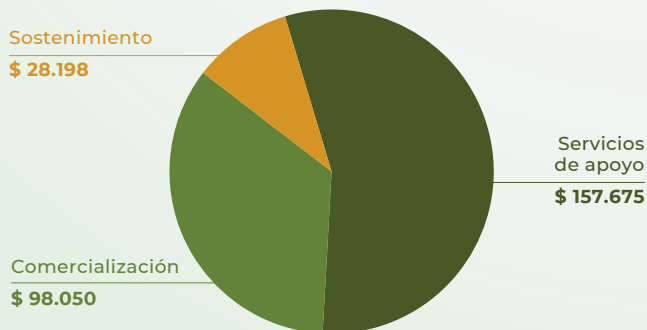
En el primer semestre de 2021 el sector palmero obtuvo un total de 791 colocaciones por un valor de \$ 786.637 millones. La línea de capital de trabajo posee la mayor cantidad de operaciones, no obstante, la línea de normalización de cartera es la de mayor valor.

Valor y número de colocaciones totales por tipo de productor



Del total de colocaciones para el periodo de enero - junio 2021, el grupo grandes productores presentó la mayor participación con un 44 % en número y 93 % en valor de las colocaciones totales.

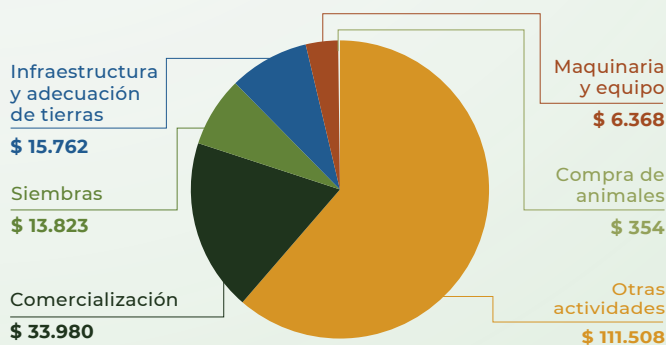
Composición de la línea capital de trabajo para enero - junio 2021



La línea de "capital de trabajo" representa el 36 % del valor total de colocaciones para el periodo enero - junio 2021, donde el segmento de servicios de apoyo representa el 56 % del valor total de la línea.

*Cifras expresadas en millones de pesos

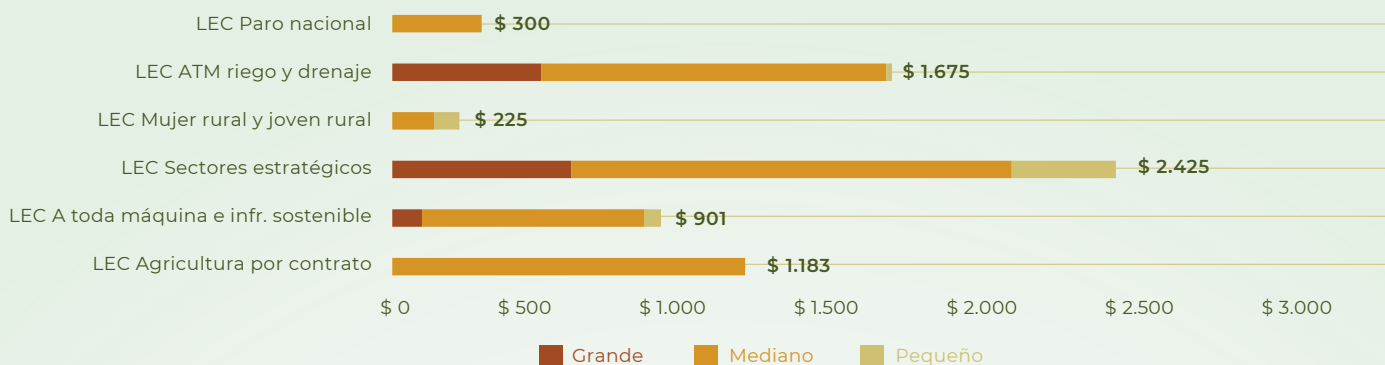
Composición de la línea de inversión para enero - junio de 2021



La línea de "inversión" representa el 23 % del valor total de colocaciones para el periodo enero - junio 2021, donde el segmento de Otras actividades representa el 61 % del valor total de la línea.

*Cifras expresadas en millones de pesos

Valor de colocaciones por LEC para enero - junio 2021

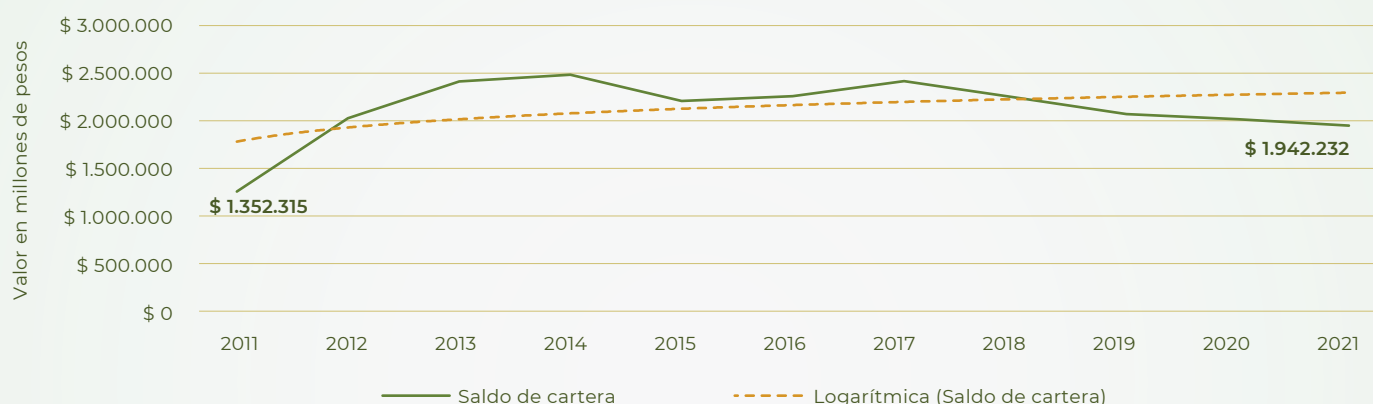


Para el periodo enero - junio de 2021, el sector palmero adquirió 70 colocaciones vía LEC por un valor total de \$ 6.708 millones, obteniendo un subsidio de \$ 709 millones. La LEC Sectores estratégicos fue la más utilizada con un valor total de \$ 2.245 millones. Asimismo, para este periodo, los medianos productores fueron los que más utilizaron todas las LEC disponibles con una participación del 56 % de las LEC solicitadas.

*Cifras expresadas en millones de pesos

Cartera vigente hasta junio de 2021

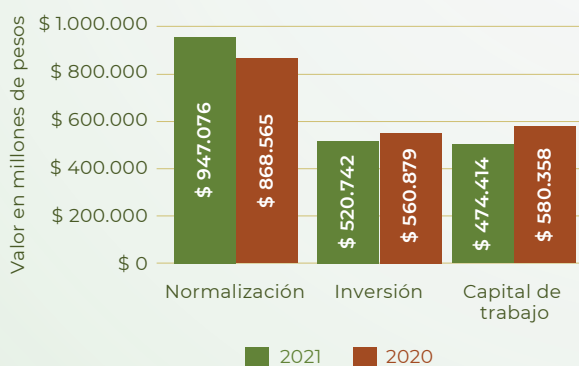
Comportamiento de la cartera en el sector palmero 2011 - 2021



El valor de la cartera con entidades financieras para el sector palmero tuvo una caída de 2,9 % para el primer semestre de 2021, con respecto al valor de la cartera total año corrido alcanzada en diciembre de 2020 de \$ 2.000.960.

*Cifras expresadas en precios constantes 2021

Saldo de cartera junio 2020 - 2021 por tipo de línea



Con respecto a junio de 2020, el sector palmero presentó una disminución del saldo de cartera en 3,4 % (\$ 67.571). La línea de normalización de cartera posee la mayor participación de la cartera vigente con un 49 %.

*Precios constantes 2021

Cantidad y valor de la cartera por intermediario financiero hasta junio 2021



El 86 % del saldo de la cartera por valor se encuentra distribuida en las siguientes entidades financieras: Bancolombia, Davivienda, BBVA, Agrario, Bogotá e Itaú. A junio de 2021, Bancolombia es la entidad financiera con mayor participación por valor de la cartera con 27 %. Por otro lado, Banco Agrario es la entidad financiera con mayor participación por cantidad de operaciones con 48 %.

*Precios constantes 2021

La información presentada en esta infografía tiene como fuente FINAGRO y cálculos propios de Fedepalma

www.fedepalma.org