



6.
Informe
financiero 2022

Informe financiero 2022

Durante el 2022, en desarrollo de su actividad gremial, en concordancia con lo establecido en los estatutos y lo acogido en el Direccionamiento Estratégico 2019 - 2023, Fedepalma adelantó acciones dirigidas a la consolidación de una agroindustria palmera competitiva y sostenible, congregando, orientando, representando y defendiendo a los palmicultores colombianos en sus intereses sectoriales. Para hacerlo, realizó transacciones que se ven reflejadas en los estados financieros, evaluados y auditados por Crowe CO S.A.S. en calidad de Revisor Fiscal y aprobados por la Junta Directiva de Fedepalma.

Para garantizar la calidad de su información financiera, la Federación estableció un sistema de gestión integral de riesgos y de control interno. Adicionalmente, los Fondos Parafiscales Palmeros administrados por Fedepalma, cuentan con una auditoría interna que desarrolla su plan de trabajo, considerando entre otros objetivos, validar la correcta ejecución de los recursos y su administración, lo anterior en el marco de su competencia de acuerdo con el Decreto 2025 de 1996 y normas complementarias.

A continuación, se resumen los aspectos financieros más relevantes ocurridos durante el 2022, los cuales permitieron alcanzar la situación financiera robusta, estable y sólida que presenta la Federación actualmente. Se destaca el volumen de activos por \$ 112.443 millones, de los que \$ 38.201 millones son corrientes y presentaron un aumento del 31,63 % respecto al 2021, y los no corrientes por \$ 74.242 millones, incrementando el 3,77 % comparado con el año anterior.

El pasivo corriente aumentó en un 47,03 %, cuya principal variación se ve representada en las cuentas corrientes comerciales por \$ 3.053 millones y \$ 443 mil por beneficio a los empleados. El pasivo no corriente disminuyó en un 99,01 %, por la cancelación del *leasing* financiero. El patrimonio asciende a \$ 104.812 millones, con un incremento del 14,17 %,



confirmando la solidez financiera coherente con las perspectivas estratégicas planteadas, específicamente en lo relacionado con la viabilidad y sostenibilidad de las organizaciones gremiales.

Indicadores financieros

El volumen de capital de trabajo refleja la liquidez con que cuenta la Federación para responder a compromisos y obligaciones, en el corto y mediano plazo.

Capital de trabajo **\$ 30.606** millones

Razón corriente **5,03**

Endeudamiento **7 %**

Tanto la razón corriente como el nivel de endeudamiento evidencian la salud financiera de Fedepalma, ratificando que se cuenta con recursos suficientes para cumplir con las obligaciones, sin afectar los recursos destinados a la operación.

Estado de resultados integrales por operación

Al cierre del 2022, el excedente consolidado ascendió a \$ 6.441 millones, superior en 92,31 % frente al 2021. Este se desagrega en actividades asociadas a la operación gremial, que fue de \$ 2.206 millones en 2022, y del Fondo Especial de Respaldo Institucional (FERI) por \$ 4.234 millones, debido principalmente al aumento del aporte de la contraprestación por administración del FEP Palmero, y los menores gastos financieros por el pago anticipado del *leasing* tomado para la adquisición de las oficinas de la sede corporativa en Pontevedra.

Estado de resultados integrales por operación gremial y FERI. Expresado en millones de pesos

Concepto	Operación Gremial	Operación FERI	Total Fedepalma
Ingresos ordinarios	44.378	2.845	47.223
Costos	(43)	0	(43)
Resultado bruto	44.335	2.845	47.180
Gastos de administración	(40.389)	(279)	(40.667)
Resultado operacional	3.946	2.566	6.512
Otros gastos	(4.066)	0	(4.066)
Otros ingresos	1.371	1.785	3.156
Resultado no operacional	1.251	4.351	5.603
Ingresos / costos financieros, neto	955	(117)	838
Resultado del ejercicio	2.206	4.234	6.441



Composición de los ingresos al 31 de diciembre de 2022

En 2022, la principal fuente de ingresos corresponde a los derivados de la suscripción de contratos para la ejecución de proyectos del Fondo de Fomento Palmero, por un total de \$ 13.896 millones, presentando un incremento del 10 % respecto del año anterior. Los proyectos del FFP, ejecutados por Fedepalma, obedecen a iniciativas priorizadas por el sector a partir de las necesidades identificadas.

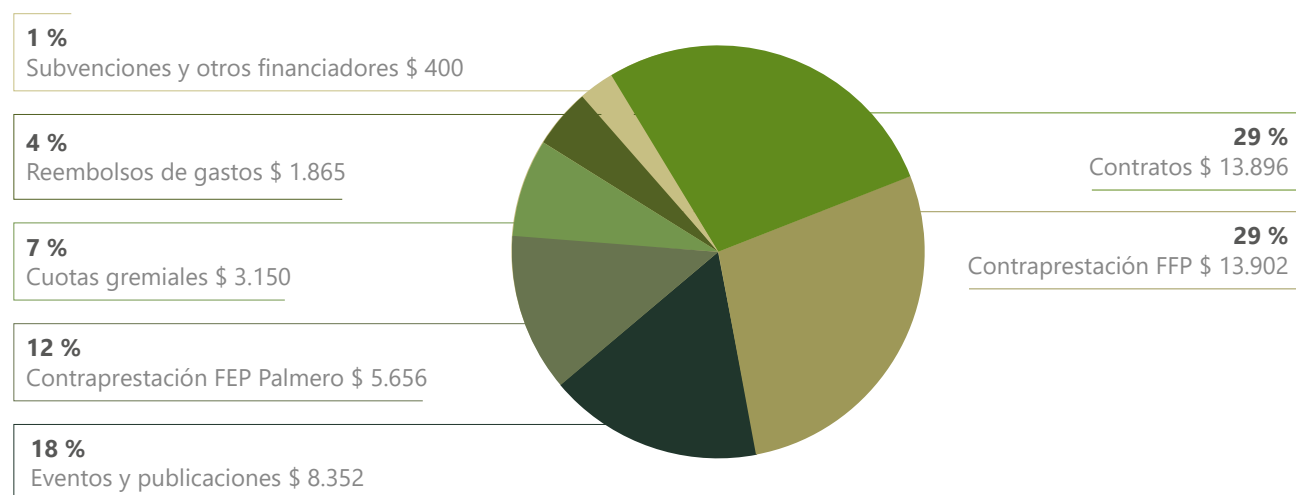
Por otra parte, los ingresos generados por la administración del FFP, alcanzaron los \$ 13.902 millones, con un aumento del 67 % en comparación con el 2021, debido al mayor recaudo de los recursos correspondientes a la Cuota de Fomento Palmero,

generado especialmente por un precio promedio superior del aceite de palma en 2022 vs. el 2021.

En cuanto a los ingresos por la administración del FEP Palmero, también presentaron un incremento del 16 %, al pasar de \$ 4.869 millones a \$ 5.656 millones, como resultado del aumento del recaudo.

Es de resaltar que los ingresos por concepto de eventos y publicaciones pasaron de \$ 327 millones en el 2021 a \$ 8.352 millones en el 2022, lo que representa un aumento del 2.455 %, derivado de inscripciones, eventos y otros conceptos como la realización de la Conferencia Internacional sobre Palma de Aceite.

En la gráfica, se presenta el desagregado de los ingresos de Fedepalma al cierre del 2022.



Composición de los ingresos. Expresados en millones de pesos

Estado de situación financiera por operación

Activo

Al 31 de diciembre de 2022, los activos de Fedepalma totalizaron \$ 112.443 millones, registrando un au-

mento del 11,8 % respecto al 2021. Está distribuido en \$ 24.891 millones que le corresponden a la operación gremial y \$ 87.552 millones al FERI. La composición es la siguiente:

Activo corriente por \$ 38.201 millones, con una participación del 34 % en el total, que incrementó en



31,63 % frente al saldo registrado en 2021 (\$ 29.022 millones). Dentro de esta clasificación se incluyen:

- Efectivo y equivalentes a efectivo por \$ 11.255 millones (10 % del total), con un aumento de \$ 9.643 millones respecto al año anterior. Dentro de este se destacan los depósitos a la vista en valores Bancolombia por \$ 9.400 millones, estructurados con los recursos percibidos especialmente en los últimos meses del 2021, más parte de los ingresos obtenidos por la XX Conferencia Internacional sobre Palma de Aceite.
- Cuentas por cobrar comerciales y otras cuentas por cobrar corrientes por \$ 8.164 millones (7,26 % del total), y un incremento de \$ 193 millones con respecto a 2021. Sobresalen los valores por cobrar al Fondo de Fomento Palmero, como resultado de la ejecución de los contratos de proyectos en el último trimestre del 2022.
- Activos financieros a valor razonable por \$ 17.629 millones (16 % del total), y una disminución del 8,17 % equivalente a \$ 1.570 millones con respecto al 2021. Del total, \$ 17.569 estaban invertidos en CDT de bancos e instituciones financieras con calificación igual o superior a AA+; \$ 60 millones en inversiones de renta fija. Adicional a estos activos financieros se cuenta con \$ 204 millones en

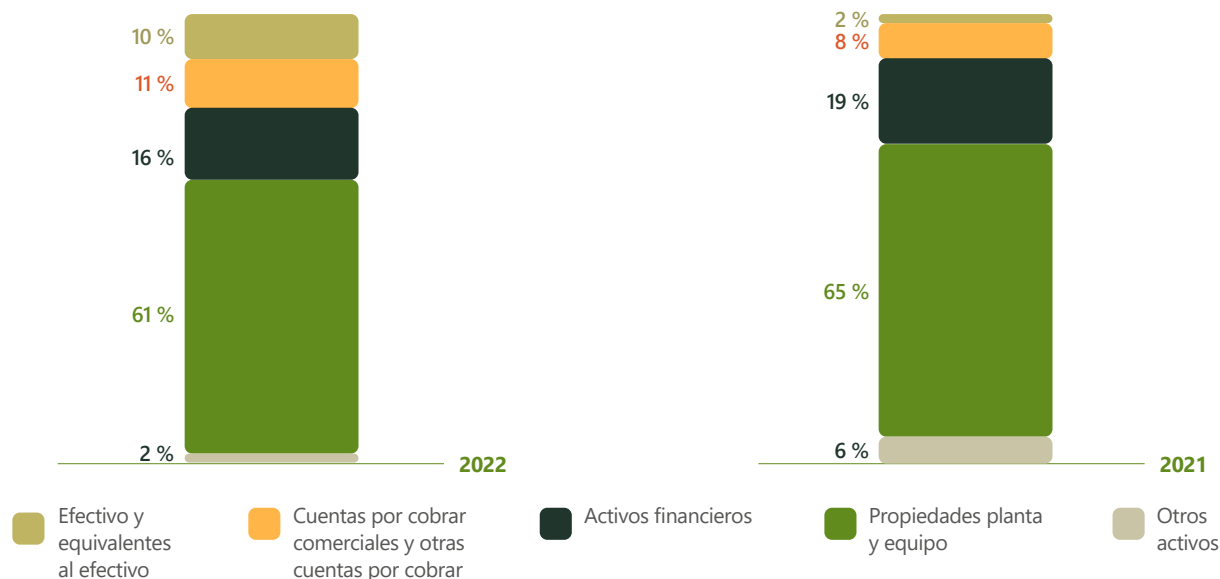
acciones en la Bolsa Mercantil de Colombia, que son ajustadas periódicamente al valor razonable con cargo a resultado.

Activo no corriente por \$ 74.242 millones, con una participación del 66 % en el total y un incremento de \$ 2.697 millones con respecto al año 2021. Dentro de este grupo se destacan:

- Propiedad, planta y equipo por \$ 68.848 millones (61 % del total), con un aumento del 5 % frente al saldo registrado al finalizar 2021, generado principalmente por la compra de equipos de cómputo y de oficina.
De estos, \$ 66.592 millones corresponden al FERI, representados en los terrenos y construcciones de los campos experimentales y las oficinas de los pisos 14 y 15 del Centro Empresarial Pontevedra, donde opera la sede corporativa.
- Propiedades de inversión por \$ 4.885 millones (4 % del total), correspondientes a las oficinas 1401 a 1405 y 1416 a 1417 y 18 parqueaderos, ubicados en el Centro Empresarial Pontevedra.

Composición del activo

A continuación, se presenta la estructura del activo, así como su evolución en el periodo 2021 y 2022.





Pasivo

El pasivo consolidado de Fedepalma asciende a \$ 7.631 millones, menor en \$ 1.129 millones frente al 2021 (13 %).

Los pasivos corrientes representan un 99,5 % (\$ 7.596 millones) del total, discriminados en:

- Obligaciones financieras por \$ 113 millones, valor que disminuyó en \$ 1.263 millones por el pago del *leasing* financiero otorgado por el Banco de Bogotá para la adquisición y adecuación de la sede corporativa de Pontevedra.
- Cuentas por pagar comerciales y otras cuentas por pagar por \$ 5.986 millones, (proveedores, costos y gastos por saldar).
- Impuestos corrientes que incluyen el valor del ICA del sexto bimestre de 2022, por \$ 70 millones.
- Beneficios a empleados, que corresponden al saldo de las prestaciones sociales consolidadas,

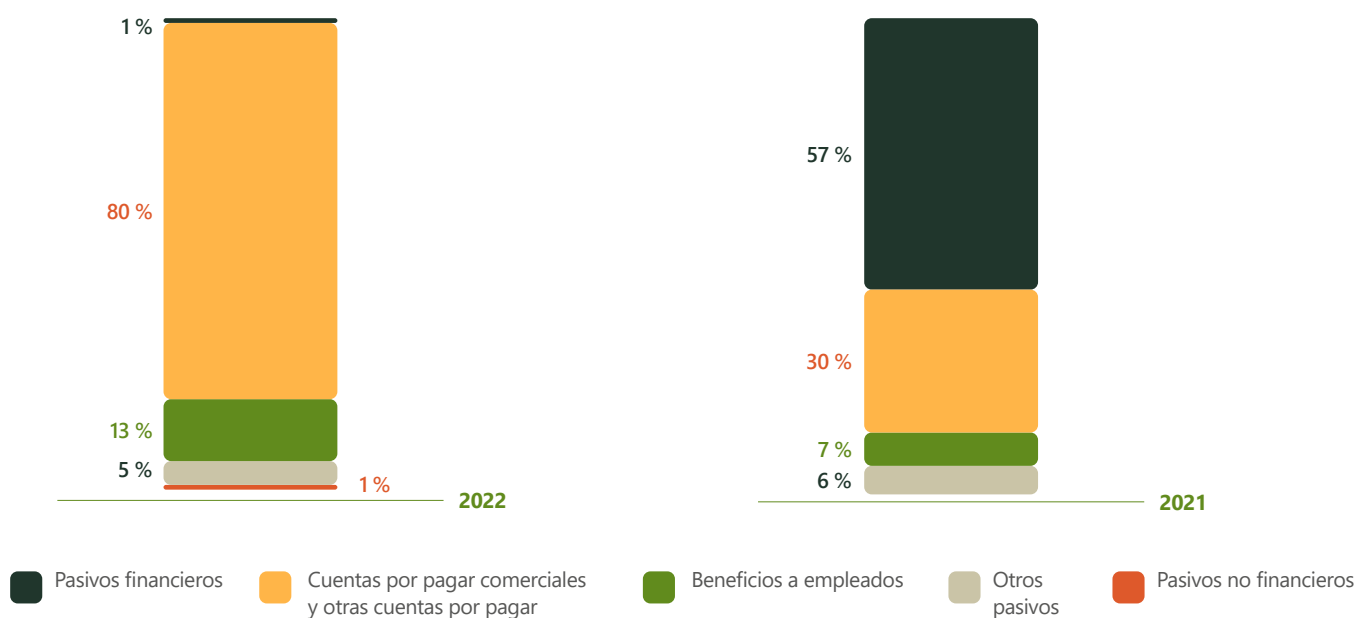
aportes a la seguridad social de salud, pensión y los aportes parafiscales por \$ 1.028 millones.

- Otros pasivos no financieros por valor de \$ 398 millones, sobre los cuales se destaca principalmente una disminución de los ingresos recibidos por anticipado para la ejecución de proyectos del Fondo de Fomento Palmero, que pasaron de \$ 93 millones en 2021 a \$ 66 millones en 2022.

Los pasivos no corrientes representan un 0,47 % del total con \$ 36 millones, una disminución de \$ 3.559 millones, es decir del 99 % con respecto al 2021 como resultado del pago anticipado en septiembre del 2022, del *leasing* para la adquisición de la sede corporativa de Pontevedra junto con los aportes a capital en cada una de las cuotas.

Composición del pasivo

A continuación, se presenta la estructura del pasivo, así como su evolución en el periodo 2021 y 2022.





Fondo Social

El Fondo Social consolidado de Fedepalma alcanzó un valor patrimonial de \$ 104.812 millones con un aumento del 14 % en el 2022, distribuido en \$ 17.260 millones del Fondo para el Desarrollo Gremial y \$ 87.552 millones del FERI. Estos valores incluyen los excedentes generados en cada una de las operaciones en 2022. Su conformación es la siguiente:

FERI, representado por los terrenos de los campos experimentales Palmar de la Vizcaína, Palmar de las Corocoras, Palmar de la Sierra y la Estación Experimental Finca La Providencia; módulo de oficinas y de biotecnología del Palmar de la Vizcaína; módulo de oficinas y de laboratorio del Palmar de las Corocoras; módulo de oficinas del Palmar de la Sierra; y oficinas de la sede corporativa y de las 1401 a 1405 y 1416 a 1417,

con 18 parqueaderos, ubicadas en el Centro Empresarial Pontevedra; y portafolio de inversiones.

Al valor mencionado de los activos se adiciona el superávit por revaluación en la propiedad, planta y equipo, por \$ 7.485 millones, correspondiente al avalúo de los terrenos y construcciones de Fedepalma en los campos experimentales realizado en 2022 que, dentro de la estructura financiera de la Federación, están asignados al FERI.

Fondo para el Desarrollo Gremial, representado por cuentas por cobrar y otros activos de Fedepalma, el cual fue de \$ 15.054 millones, más el excedente generado en su operación a lo largo del 2022 que asciende a \$ 2.206 millones.

Una vez planteada la estructura financiera de Fedepalma, a continuación se presenta el estado de situación financiera al cierre de 2022 comparado con el 2021.

Estado de situación Financiera por operación Gremial y FERI. Expresado en millones de pesos

	Operación gremial 2022	Operación FERI 2022	Total Fedepalma 2022	2021
Activo				
Activo corriente	22.125	16.076	38.201	29.022
Activo no corriente	2.765	71.477	74.242	71.545
Total activo	24.891	87.552	112.443	100.567
Pasivo				
Pasivo corriente	7.596	-	7.596	5.166
Pasivo no corriente	36	-	36	3.595
Total pasivo	7.631	-	7.631	8.761
Patrimonio				
Fondo Especial para Respaldo Institucional		75.833	75.833	67.897
Fondo para el Desarrollo Gremial	15.054	-	15.054	19.641
Revaluación del patrimonio	-	7.485	7.485	920
Resultado del periodo	2.206	4.234	6.441	3.349
Total patrimonio	17.260	87.552	104.812	91.807
Total pasivo y patrimonio	24.891	87.552	112.443	100.568



Ejecución presupuestal consolidada

Durante el 2022, la Junta Directiva de Fedepalma aprobó un presupuesto de ingresos de \$ 50.130 millones y uno de egresos de \$ 41.947 millones, para llevar a cabo sus actividades misionales. Los ingresos se ejecutaron en un 103,6 % con \$ 51.958 millones, siendo la mayor fuente de recursos la contraprestación por administración del Fondo de Fomento Palmero por \$ 13.903 millones con un 26,75 % de participación; los contratos para proyectos del Fondo de Fomento Palmero por \$ 13.896 millones con un 26,74 %; y los eventos y publicaciones por \$ 8.352 millones con un 16,07 %.

Los ingresos operacionales en 2022 ascendieron a \$ 47.223 millones, y se ejecutaron en un 100,2 % sobre el valor presupuestado de \$ 47.114 millones. Se destacan los mayores ingresos generados con la realización de la Conferencia Internacional y el Congreso Nacional de Cultivadores de Palma de Aceite, y la contraprestación del FEP Palmero, los cuales se vieron compensados por los menores ingresos en la ejecución por subvenciones de recursos administrados.

A su vez, los egresos operacionales sumaron \$ 40.711 millones, equivalentes al 99,9 % del valor

presupuestado \$ 40.739 millones, notándose una menor ejecución en impuestos, diversos, honorarios y servicios, y gastos de personal, debido a las novedades de nómina.

En lo relacionado con los ingresos no operacionales, la ejecución fue de \$ 4.735 millones frente a \$ 3.016 millones presupuestados, debido principalmente a los arrendamientos del uso de los campos experimentales y la sede de Pontevedra, al rendimiento de las inversiones del portafolio, y a la indemnización por el incumplimiento del contrato con Cryogas en el Campo Experimental Palmar de la Sierra. Con respecto a los gastos no operacionales, se presentó un mayor valor en la ejecución por \$ 3.599 millones frente al presupuestado, generados por el deterioro registrado en los inmuebles correspondiente a la actualización de los avalúos. Esta situación generó que el resultado no operacional tuviera una pérdida de \$ 71 millones frente a un superávit estimado de \$ 1.807 millones.

Como resultado del total de ingresos y gastos, se generó un excedente para la vigencia 2022 de \$ 6.441 millones, equivalente al 78,7 % del valor presupuestado (\$ 8.182 millones).

A continuación, se detalla la ejecución presupuestal 2022.


Ejecución presupuestal 2022. Expresado en millones de pesos

	Ejecución 2022	Presupuesto ajustado 2022	% de ejecución
INGRESOS			
Cuota gremial	3.150	2.825	111,5 %
Contratos proyectos FFP	13.896	15.436	90,0 %
Eventos y publicaciones	8.352	7.276	114,8 %
Contraprestación FFP	13.903	14.109	98,5 %
Contraprestación FEP	5.656	5.129	110,3 %
Reembolsos de gastos y otros ingresos	1.865	1.875	99,5 %
Subvenciones y otros financiadores	400	464	86,3 %
INGRESOS DE OPERACIÓN	47.223	47.114	100,2 %
EGRESOS			
Gastos de personal	14.776	14.787	99,9 %
Honorarios y servicios	17.109	17.145	99,8 %
Impuestos	830	882	94,1 %
Arrendamientos	180	185	97,0 %
Contribuciones y afiliaciones	2.756	2.757	100,0 %
Seguros	508	508	99,9 %
Mantenimiento y reparaciones	145	145	100,0 %
Gastos de viaje	2.046	2.050	99,8 %
Depreciaciones	1.181	1.182	100,0 %
Materiales e insumos	357	359	99,3 %
Diversos	643	696	92,4 %
Agotamiento	0	0	0,0 %
Deterioro	136	0	N.A.
Costo de ventas	13	44	98,9 %
TOTAL EGRESOS DE OPERACIÓN	40.711	40.739	99,9 %
RESULTADO OPERACIONAL	6.512	6.375	102,2 %
INGRESOS Y EGRESOS NO OPERACIONALES			
Ingresos no operacionales	4.735	3.016	157,0 %
Egresos no operacionales	4.807	1.208	397,7 %
RESULTADO NO OPERACIONAL	(71)	1.807	(4,0) %
RESULTADO DEL EJERCICIO	6.441	8.182	78,7 %