

VIII. Informe Financiero

1. Resultados del ejercicio financiero

2. Flujo de los recursos gremiales

3. Estructura patrimonial y operación del Fondo Especial para Respaldo Institucional (FERI)

1. Resultados del ejercicio financiero

Esta sección hace una breve presentación sobre el flujo de los recursos gremiales, desagregando el del Fondo Especial para Respaldo Institucional (FERI) y el de recursos de la operación gremial, la ejecución presupuestal y el balance al cierre de 2020, finalizando con una breve reseña sobre la situación financiera del periodo 2016 a 2020, y los estados financieros del 2020 comparados con 2019, incluidas las correspondientes notas y el dictamen del Revisor Fiscal.

2. Flujo de los recursos gremiales

Las principales fuentes de financiación de la institucionalidad gremial del sector palmero, para adelantar proyectos que contribuyan al desarrollo sectorial de la agroindustria de la palma de aceite son: las contribuciones parafiscales que aportan los palmicultores para beneficio del sector, las cuotas de afiliación y sostenimiento gremial que pagan los afiliados a la Federación y los aportes de otras entidades, como se explica a continuación.

Las contribuciones parafiscales están compuestas por:



La Cuota de Fomento Palmero, asignada a la Cuenta Especial Fondo de Fomento Palmero (FFP), declarada y pagada por los palmicultores que por cuenta propia benefician el fruto de palma de aceite, o por quienes encargan a una extractora la maquila del mismo. Esta contribución parafiscal equivale al 1,5 % del precio de referencia de cada kilogramo de aceite de palma crudo y palmiste extraídos.

Con esta Cuota se financian programas y proyectos en las áreas de investigación e innovación tecnológica, extensión, planeación y desarrollo sectorial, comercialización y otros temas de interés general, que son ejecutados principalmente por Cenipalma y Fedepalma. De otra parte, por la administración de los recursos, el Fondo de Fomento Palmero paga a Fedepalma el equivalente al 10 % del recaudo de la cuota.

Durante el 2020, de los recursos recaudados por concepto de Cuota de Fomento Palmero se suscribieron contratos con Fedepalma, que fueron ejecutados por \$ 9.323 millones. Adicionalmente, por contraprestación por administración del FFP, Fedepalma recibió \$ 5.183 millones.



Las cesiones de estabilización del Fondo de Estabilización de Precios para el Palmiste, el Aceite de Palma y sus Fracciones (FEP Palmero), son aportadas por los productores, vendedores o exportadores de aceite de palma crudo y de aceite de palmiste crudo, por la primera venta con destino a los mercados o grupos de mercado de consumo objeto de las operaciones de estabilización, cuando el indicador de precio calculado para dichos mercados sea superior al de referencia estimado para las operaciones de estabilización.

Con los recursos generados por las cesiones de estabilización del FEP Palmero, se realiza el pago de las compensaciones de estabilización a los productores, vendedores y exportadores de aceite de palma crudo y/o de aceite de palmiste crudo, por la primera venta con destino a los mercados o grupos de mercado de consumo objeto de las operaciones de estabilización, cuando el indicador de precio para dichos mercados es inferior al de referencia calculado para las operaciones de estabilización. Por la administración de los recursos, el FEP Palmero paga a Fedepalma el 5 % del recaudo de las cesiones.

Durante 2020, el FEP Palmero recibió cesiones de estabilización por \$ 160.211 millones, y solicitudes de compensación por \$ 143.023 millones, de las cuales aprobó \$ 119.176 millones y generó una provisión para compensaciones en trámite por \$ 23.847 millones. Estas compensaciones se constituyen en una devolución directa a los palmicultores, en virtud de la función de estabilización que ejecuta el Fondo. Por la administración el FEP Palmero, Fedepalma recibió \$ 8.937 millones.

A su vez, los palmicultores afiliados a Fedepalma y Cenipalma pagan las cuotas de afiliación y de sostenimiento gremial. Estos recursos se destinan a programas de representación en beneficio de los afiliados. Para 2020, los ingresos ascendieron a \$ 3.053 millones de los que \$ 2.721 fueron por cuotas de sostenimiento gremial, \$ 30 millones por afiliaciones a Fedepalma y \$ 302 millones a Cenipalma.

Adicionalmente, en 2020 los recursos ejecutados provenientes de otras organizaciones y entidades diferentes del FFP, que financian proyectos que contribuyen al desarrollo del sector palmicultor, totalizaron \$ 2.864 millones. De estos, \$ 74 millones fueron ejecutados por Fedepalma y \$ 2.790 millones por Cenipalma. Dichas entidades fueron IDH Rothamsted Research Limited, Colciencias, International Plant Nutrition Institute, Roundtable on Sustainable Palm Oil, UKSA, CIRAD, ICA, Gobernación del Cesar (proyecto financiado con recursos del Sistema General de Regalías) y recursos de los palmicultores, entre otras fuentes.

La estructura financiera de Fedepalma se divide en dos grandes componentes: los asociados a la operación del Fondo Especial para Respaldo Institucional (FERI) y a la gremial, como se resume a continuación.

3. Estructura patrimonial y operación del Fondo Especial para Respaldo Institucional (FERI)

En el 2000 se creó una reserva institucional por mandato de la Asamblea General de Afiliados, con el fin de respaldar la operación de Fedepalma, mediante la conformación de un fondo específico de recursos crecientes, que genere rendimientos y financie una porción sustantiva de la operación de la Federación, en particular, en situaciones en que se reduzcan o desaparezcan sus fuentes normales de financiamiento.

La Asamblea General de Afiliados de 2013, determinó que dicha reserva se denominará Fondo para Respaldo Institucional. Luego, la Asamblea General de Afiliados de 2018 aprobó nombrarla Fondo Especial para Respaldo Institucional (FERI). Al 31 de diciembre de 2020 el FERI estaba representado por los terrenos y los inmuebles de los campos experimentales Palmar de la Vizcaína, Palmar de las Corocoras, Palmar de la Sierra, Estación Experimental La Providencia, sede unificada pisos 14 y 15 del Centro Empresarial Pontevuedra de Bogotá, y un componente de portafolio de inversiones.

Los ingresos del Fondo están constituidos principalmente por: el 50 % de la contraprestación percibida del FEP Palmero, rendimientos financieros generados por el mismo fondo y

arriendos percibidos por los inmuebles; los egresos corresponden a los gastos de mantenimiento de los inmuebles, financieros e impuestos, y en general aquellos requeridos para mantener de forma adecuada los bienes vinculados al FERI.

Para el 2020, los ingresos del FERI ascendieron a \$ 4.468 millones, correspondiente al 50 % de la contraprestación por administración del FEP Palmero, ingresos no operacionales por rendimientos financieros por \$ 865 millones, arrendamientos por \$ 970 millones, y excedente por la venta de la casa de la carrera 10 A No. 69 A 44 de Bogotá por \$ 351 millones; gastos por \$ 358 millones y gastos financieros por \$ 571 millones, para un resultado de \$ 5.725 millones.

Operación gremial de Fedepalma

La operación gremial de Fedepalma corresponde a todas las actividades de atención a los afiliados, administración de los Fondos Parafiscales Palmeros, desarrollo de los contratos suscritos con el Fondo de Fomento Palmero, eventos gremiales, entre otros. Los resultados de los ingresos y gastos se describen a continuación.

Estado de resultados

Durante 2020, los ingresos ordinarios de la operación gremial de Fedepalma fueron de \$ 22.157 millones, distribuidos así:

- **El 35 % de los ingresos, \$ 7.835 millones sin IVA**, correspondió a contratos suscritos con el Fondo de Fomento Palmero, para la ejecución de programas y proyectos tendientes a fortalecer la competitividad y sostenibilidad del sector palmero.

Contratos suscritos por Fedepalma con el FFP, por programas. Millones de pesos

Contratos con el FFP	2020	2019
Planeación sectorial y desarrollo sostenible	3.303	3.614
Gestión comercial estratégica	1.740	3.631
Dirección y representación gremial	2.792	3.342
Total	7.835	10.587

- **El 44 % de los ingresos, \$ 9.652 millones**, correspondió a las contraprestaciones por concepto de administración de los Fondos Parafiscales Palmeros. Dentro de estos, los ingresos por la administración del Fondo de Fomento Palmero, alcanzaron \$ 5.183 millones, incrementados en 18 % con respecto al 2019, debido a que los recursos por concepto de la Cuota de Fomento Palmero registraron un aumento; la producción de aceite de palma crudo creció de 1.528 mil toneladas en 2019 a 1.565 mil toneladas en 2020, y la almendra de palmiste disminuyó de 306.000 toneladas a 289.000 toneladas; los precios de referencia para el cálculo de la Cuota de Fomento Palmero, aumentaron en un 24 % para la producción de aceite de palma crudo y se redujeron para la almendra de palmiste en un 3 %, lo que se dio por el comportamiento en los precios internacionales y la tasa de cambio del dólar. Por su parte, los ingresos por administración del FEP Palmero disminuyeron 47 %, al pasar de \$ 8.481 millones a \$ 4.469 millones, como resultado de la reducción del recaudo por concepto de cesiones de estabilización en 2020; incluye el valor de las cesiones de noviembre y diciembre de 2020, que en su mayor parte son recaudadas en el 2021.

- **El 12 % de los ingresos, \$ 2.750 millones**, lo conforman las cuotas gremiales de afiliación y sostenimiento aportadas por los afiliados a la Federación.
- **Otro 7 %, \$ 1.464 millones**, correspondió a reembolsos de gastos causados, fundamentalmente en desarrollo de la operación de los Fondos Parafiscales Palmeros.
- **El 1,7 %, \$ 385 millones**, estuvo representado en pautas, patrocinios, inscripciones a eventos y publicaciones, principalmente del XLVIII Congreso Nacional de Cultivadores de Palma de Aceite.
- **El 0,3 %, \$ 71 millones**, lo constituyó el rubro de subvenciones, correspondientes a los recursos recibidos y ejecutados en 2020, provenientes de otras entidades diferentes del FFP que financian proyectos que contribuyen al desarrollo del sector palmicultor.

En cuanto a los otros ingresos por \$ 1.097 millones, se distribuyen en los arrendamientos por el uso de espacios de trabajo, equipos utilizados por los empleados que realizan la operación de los Fondos Parafiscales Palmeros y *software* por \$ 920 millones, e ingresos por dividendos y diversos, que incluye las donaciones recibidas de los empleados de la Federación y otros terceros por \$ 115 millones para el Fondo de Solidaridad Palmero, creado por la pandemia del COVID-19 para atender las necesidades que se han originado en las comunidades palmeras, particularmente orientadas a aspectos de salud y seguridad alimentaria.

Los egresos de la operación gremial, necesarios para desarrollar los programas y proyectos presupuestados en la vigencia, totalizaron \$ 26.555 millones. De los cuales \$ 30 millones corresponden a costos y \$ 26.525 a gastos de administración.

El resultado operacional gremial correspondió a un déficit de \$ 2.817 millones, debido principalmente a menores ingresos de la contraprestación del FEP Palmero y de eventos (Congreso Palmero), y un mayor gasto para el proyecto de mercadeo estratégico.

Durante 2020, el resultado neto de los ingresos y gastos financieros de la operación gremial fue de un superávit de \$ 693 millones, debido a intereses por las inversiones de \$ 748 millones, y a su vez al pago de comisiones y gastos bancarios por \$ 55 millones. Como consecuencia de las operaciones planteadas, el resultado final totalizó un déficit en la operación gremial de \$ 2.817 millones.

Ejecución presupuestal consolidada

Los ingresos operacionales en 2020 se ejecutaron en un 71 % sobre el valor presupuestado (\$ 37.430 millones), explicado por una menor ejecución en los contratos de proyectos con el Fondo de Fomento Palmero (82 %); un menor ingreso de la contraprestación del FEP Palmero (67 %) y de los recursos administrados (4 %); y mayor ejecución de la contraprestación del Fondo de Fomento Palmero (102 %). A su vez, los egresos operacionales que sumaron \$ 26.913 millones, se ejecutaron en 76 %. Por los valores anteriores, el resultado operacional del año generó un déficit equivalente al -13 % del valor presupuestado (-\$ 288 millones frente a \$ 2.256 millones presupuestados).

En lo que respecta a los ingresos no operacionales, la ejecución fue de \$ 4.030 millones frente a \$ 1.521 millones presupuestados, debido a mayores ingresos por rendimientos financieros, arrendamientos, utilidad en venta de la casa de la carrera 10 A No 69 A-44 de Bogotá y donaciones. A su vez, los egresos no operacionales se ejecutaron en \$ 834 millones, frente a \$ 1.111 millones presupuestados, debido a los menores intereses cancelados por el *leasing* para la adquisición de la sede corporativa de Pontevedra, por abono extraordinario producto de la venta

de la casa. Por lo tanto, el resultado no operacional de \$ 3.196 millones, se ejecutó en un 779 % frente al presupuesto de \$ 410 millones.

Como resultado de los ingresos y gastos, el excedente generado por Fedepalma para la vigencia 2020 fue de \$ 2.908 millones, equivalente al 109 % del valor presupuestado.


Estado de situación financiera consolidada


Activo


Al 31 de diciembre de 2020, los activos de Fedepalma totalizaron \$ 102.687 millones, registrando un decrecimiento del 4 % respecto al cierre de 2019. El activo está distribuido en \$ 24.833 millones que le corresponden a la operación gremial y \$ 77.854 millones al FERI. La composición es la siguiente:


-  Efectivo y equivalentes de efectivo por \$ 8.812 millones, con una participación en los activos del 9 % y un aumento de \$ 2.206 millones respecto del año inmediatamente anterior. Estos, no tienen ninguna restricción.


Del total del efectivo y equivalente de efectivo, \$ 4.309 millones le corresponden al Fondo Especial para Respaldo Institucional (FERI).


-  Cuentas por cobrar comerciales y otras cuentas por cobrar corrientes por \$ 4.962 millones, con una participación en los activos del 5 %, que disminuyó \$ 3.994 millones con respecto al 2019. Este rubro está compuesto por:


-  Cartera corriente de los Fondos Parafiscales Palmeros \$ 3.447 millones, correspondiente a las contraprestaciones del mes de noviembre y diciembre de 2020, la retención en la fuente del FFP y del FEP Palmero que quedaron pendientes de pago a Fedepalma, valor del saldo de los contratos suscritos con el Fondo de Fomento Palmero, y reembolsos de gastos de los Fondos Parafiscales Palmeros.


-  Cenipalma \$ 880 millones, de los cuales \$ 799 millones corresponden al uso de los módulos de los campos experimentales y sede corporativa de Pontevedra durante 2020, y \$ 81 millones a reembolsos de gastos.

-  Cuotas gremiales adeudadas por los palmicultores afiliados por \$ 903 millones, con un incremento del 96 % con respecto al año anterior.




-  Clientes y otros \$ 163 millones, distribuido en: patrocinios, congresos, conferencias y pautas por \$ 121 millones, y otras cuentas por \$ 42 millones.

-  El reconocimiento del deterioro de las cuentas por cobrar comerciales y otras cuentas por cobrar, se calculó sobre las evidencias objetivas del recaudo esperado para deudas con vencimiento mayor a 180 días. El valor estimado fue de \$ 432 millones, correspondiéndole a la cuota gremial el 97 %.



-  Anticipo de impuestos por \$ 212 millones, comprende saldo a favor de IVA del sexto bimestre de 2020 por \$ 203 millones, para compensar en el primer bimestre de 2021, y retenciones en la fuente por \$ 9 millones.

-  Activos financieros a valor razonable por \$ 17.356 millones, con una participación del 17 % del total de activos, y un aumento del 3 % por un valor de \$ 529 millones con respecto a 2019. Del

total, \$ 5.230 estaban invertidos en CDT de bancos con calificación igual o superior a AA+; \$ 11.940 millones en inversiones de renta fija; y \$ 186 millones en 126.184 acciones en la Bolsa Mercantil de Colombia, las cuales son ajustadas periódicamente al valor razonable con cargo a resultados, que con respecto al 2019 tuvo una valorización del 4 % (\$ 7 millones). De estos valores, \$ 5.542 millones le corresponden al FERI.

-  Inventario con saldo de \$ 51 millones, correspondiente a los productos terminados alusivos al sector, los cuales se están vendiendo a través de la tienda palmera, en los diferentes eventos organizados por la Federación y en la sede corporativa.
-  Cuentas por cobrar comerciales y otras cuentas por cobrar de \$ 122 millones correspondiente a la cuota gremial no corriente.
-  Propiedad planta y equipo por \$ 65.665 millones, con una participación en los activos del 64 % y un aumento del 3 % frente al saldo registrado al finalizar 2019. El incremento se origina principalmente por la construcción y terminación del módulo de laboratorios en el CEPC.




De estos activos, \$ 63.593 millones corresponden al FERI representados en los terrenos y construcciones de los campos experimentales, y pisos 14 y 15 del Centro Empresarial Pontevedra donde opera la sede corporativa.

-  Propiedades de inversión por \$ 4.409 millones, con una participación del 4 % de las oficinas 1401 a 1405 y 1416 a 1417, con ocho parqueaderos, ubicadas en el Centro Empresarial Pontevedra, parte del predio arrendado mediante contrato 073/19 por tres años desde diciembre de 2019, a Mareauto Colombia S.A.S. Esta inversión le pertenece al FERI. En el 2020 se vendió a WWF la casa ubicada en la carrera 10 A N 69 A 44 de Bogotá, sede corporativa hasta 2017.
-  Otros activos no financieros por \$ 1.098 millones, con una participación del 1 %, los cuales presentaron una disminución de \$ 319 millones frente al año anterior. Este rubro incluye las pólizas de cumplimiento de las prórogas hasta el 4 de noviembre de 2024, de los contratos suscritos entre Fedepalma y el Ministerio de Agricultura y Desarrollo Rural para la administración del FEP Palmero y del FFP, con saldo de \$ 830 millones; \$ 179 millones para pólizas de activos operacionales y responsabilidad civil; \$ 64 millones de licencias de *software*, y \$ 25 millones de anticipos a proveedores.

Pasivo

El pasivo consolidado de Fedepalma por \$ 14.229 millones, disminuyó en \$ 7.566 millones frente al saldo al 31 de diciembre de 2019. Dentro de las obligaciones se destacan:

Pasivos corrientes que representan un 45 % del total por \$ 6.430 millones, disminuyó en 36 % (\$ 3.671 millones) con respecto a 2019, discriminado en:

-  Obligaciones financieras por \$ 1.257 millones, valor que incluye el saldo de porción corriente e intereses del *leasing* financiero otorgado por el Banco de Bogotá, para la adquisición y adecuación de la sede corporativa por \$ 1.238 millones, el saldo de las tarjetas de crédito por compra de tiquetes aéreos y hoteles por \$ 5 millones, y los intereses corrientes de diciembre de la obligación financiera por \$ 14 millones.
-  Cuentas por pagar comerciales y otras cuentas por pagar por \$ 3.556 millones, conformada por los proveedores \$ 3.153 millones, costos y gastos por pagar \$ 80 millones, y la retención en la fuente por \$ 323 millones.
-  Pasivo por impuestos corrientes, rubro en el que se incluyó el valor del impuesto de industria y comercio (ICA) del sexto bimestre de 2020, por \$ 28 millones.

- Beneficios a empleados, que corresponden al saldo de las prestaciones sociales consolidadas, aportes a la seguridad social de salud y pensión y parafiscales por \$ 822 millones.
- En el rubro de otros pasivos no financieros, por valor de \$ 767 millones, se incluyeron:

Ingresos recibidos por anticipado, que corresponde a los recursos entregados por entidades que financiaron proyectos para el desarrollo del sector palmero. El saldo al 31 de diciembre de 2020 es de \$ 644 millones, cuyo movimiento se detalla en la siguiente tabla.

**Recursos recibidos por Fedepalma de entidades que financiaron proyectos
(valores en millones de pesos)**


Proyecto	Saldo inicial (a 31 dic. 2019)	Aportes recibidos	Ejecución de gastos	Gastos indirectos admon. (no reconocidos por convenio)	Ingresos causados	Saldo final (a 31 dic. 2020)
SUBVENCIONES						
APS Colombia PP sostenibles ZN IDH	-	646	69	5	69	578
PTP ATGII 016-017 Santander	2	-	-	-	2	-
Subtotal subvenciones	2	646	69	5	71	578
Otros financiadores						
Estudio de prefactibilidad planta fraccionamiento (Corporación Andina de Fomento)	26	-	-	-	-	26
Iniciativa la agroindustria es el camino (Asohofrucol)	-	25	-	-	-	25
Interpretación Nacional RSPO	15	-	-	-	-	15
Subtotal otros financiadores	41	25	-	-	-	66
Total	43	671	69	5	71	644


Pasivo a largo plazo por \$ 7.799, que es el 55 % del pasivo total, corresponde al saldo no corriente del *leasing* financiero adquirido con el Banco de Bogotá el 18 de agosto de 2017, para la compra de la sede corporativa con un plazo de 144 meses, y la adecuación de esta a un plazo de 60 meses, a una tasa de IBR + 2,87 N.M.V, con opción de adquisición del 1 %. Durante el 2020 se hicieron abonos extraordinarios de \$ 3.120 millones producto de la venta de la casa de la carrera 10 A No 69 A 44 de Bogotá.


El *leasing* financiero porción corriente de \$ 1.238, y de largo plazo \$ 7.799, le corresponden al FERI.


Fondo Social

El Fondo Social consolidado de Fedepalma, alcanzó un valor de \$ 88.458 millones con un aumento de 3 % en el año, distribuido en \$ 19.641 millones de la operación gremial y \$ 68.817 millones del FERI. Su conformación es la siguiente:

 Fondo Especial para Respaldo Institucional (FERI), representado por los terrenos de los campos experimentales Palmar de la Vizcaína, Palmar de las Corocoras y Palmar de la Sierra, y los de la Estación Experimental La Providencia; el módulo de oficinas y de biotecnología del Palmar de la Vizcaína; el módulo de oficinas y del laboratorio del Palmar de las Corocoras; el módulo de oficinas del Palmar de la Sierra; las oficinas de la sede corporativa y 1401 a 1405 y 1416 a 1417, con ocho parqueaderos, ubicadas en el Centro Empresarial Pontevedra, y portafolio de inversiones. El valor en libros al 31 de diciembre del 2020 asciende a \$ 62.172 millones.

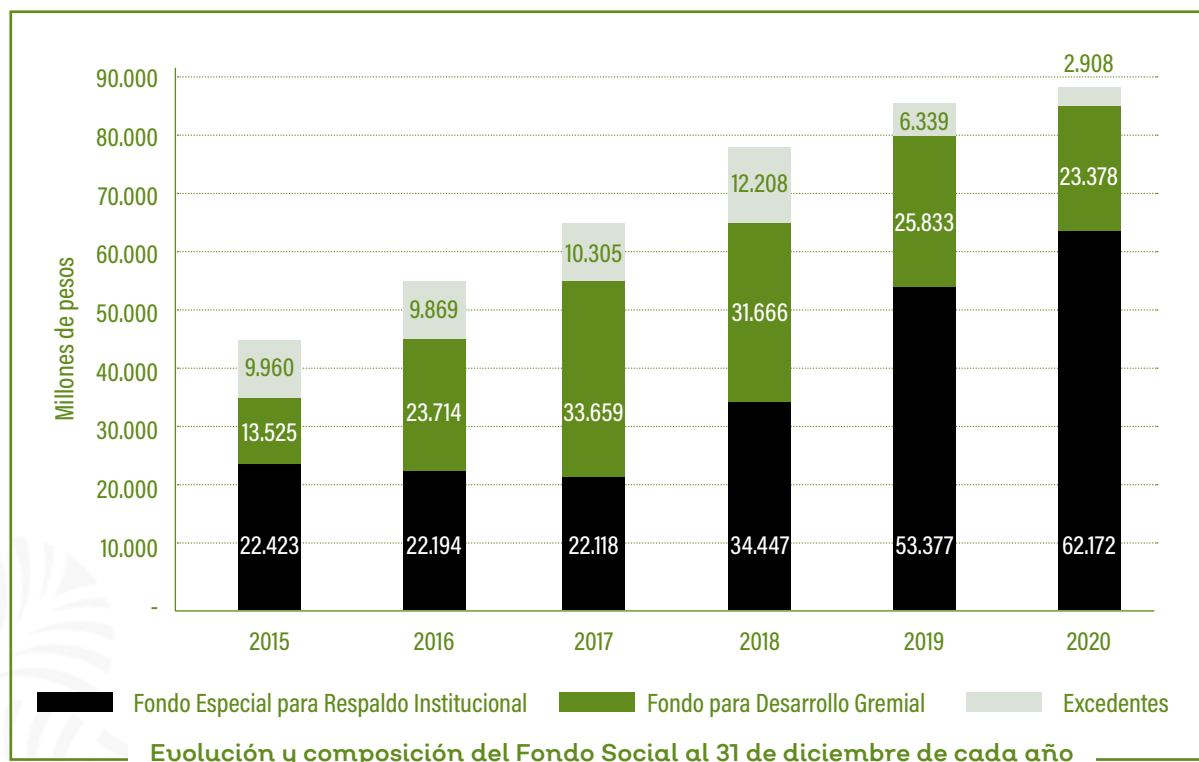
 Superávit por revaluación en la PP&E por \$ 920 millones, correspondiente al avalúo de los terrenos y construcciones de los campos experimentales del FERI, realizado en 2019.

 Fondo para el Desarrollo Gremial, representado por cuentas por cobrar y otros activos de la Federación, por \$ 22.458 millones.

 El resultado consolidado del ejercicio de 2020 asciende a \$ 2.908, de los cuales \$ 5.725 millones corresponden al FERI y un déficit de \$ 2.817 millones a la operación gremial.

Situación financiera 2016-2020

El manejo prudente y razonable de los recursos, ha permitido que Fedepalma haya consolidado su solidez financiera. Es así como el Fondo Social pasó de \$ 55.777 millones a \$ 88.458 millones entre 2016 y 2020, registrando una tasa de crecimiento promedio anual del 12 %. De estos, \$ 68.817 millones le corresponden al FERI y \$ 19.641 millones a la operación gremial. La evolución del Fondo Social y su composición se presentan en las siguientes gráficas.



La solidez financiera de Fedepalma, le ha permitido realizar inversiones tendientes a fortalecer la infraestructura para el desarrollo de la investigación en palma de aceite. Es así como las reservas que acumuló durante algunos años, constituidas en títulos financieros, las ha invertido en la adquisición de los predios destinados a los campos experimentales de las zonas Norte y Oriental, y a la Estación Experimental La Providencia en la Zona Suroccidental, la construcción de los módulos de oficinas y laboratorios en el Palmar de las Corocoras y en el Palmar de la Sierra, al igual que la adquisición y adecuación de la sede corporativa de Pontevedra en Bogotá. En total, estas inversiones en predios ascendieron a \$ 8.341 millones como se observa en la siguiente tabla, y las construcciones y adecuaciones en curso por \$ 51.483 millones, acumuladas a 2020, que incluye un *leasing* financiero por \$ 13.890 millones, tomado en 2017.

Predios adquiridos por Fedepalma 2010-2019

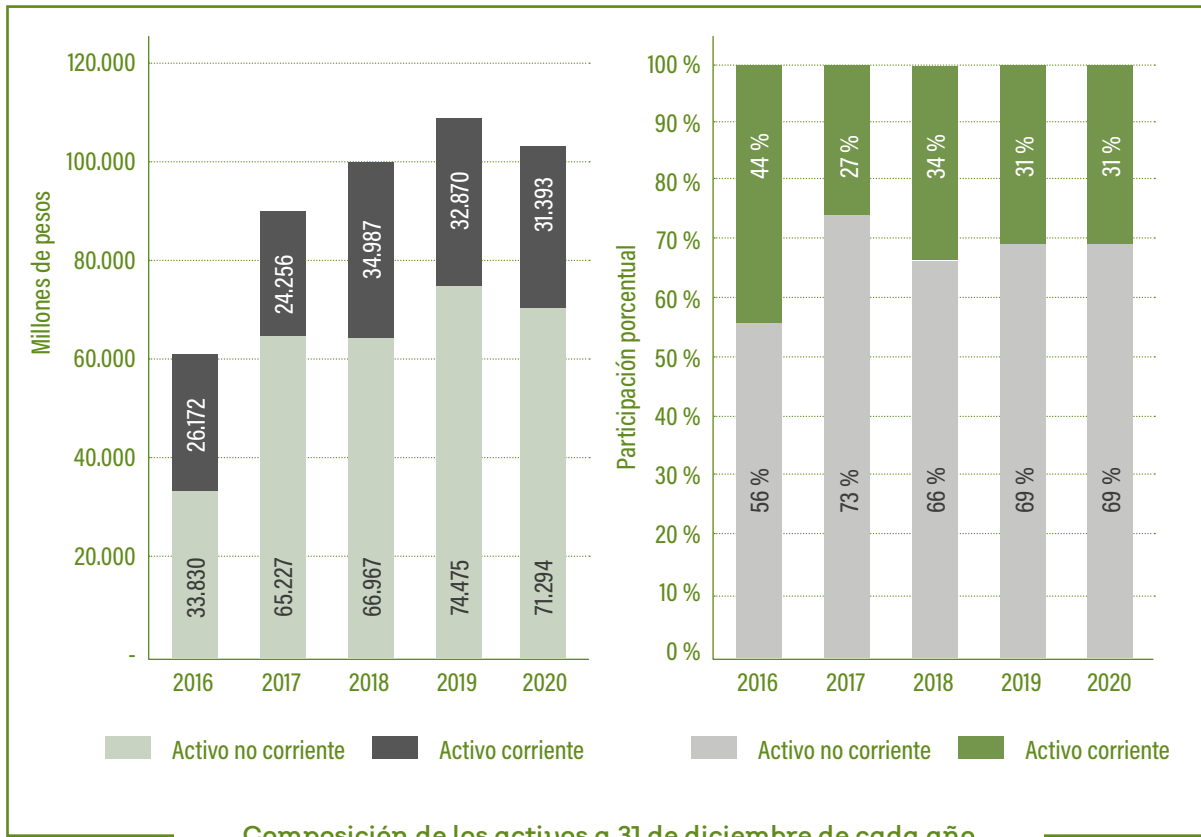
Predios	2010	2011	2013	Total
Palmar de la Sierra (Zona Norte)	3.011		230	3.241
Palmar de las Corocoras (Zona Oriental)	-	4.244	606	4.850
Estación Experimental La Providencia (Zona Suroccidental)	-	250		250
Total inversión	3.011	4.494	836	8.341

Inversión realizada en 2014-2020 en los predios adquiridos por Fedepalma. Millones de pesos

Predios	2014	2015	2016	2017	2018	2019	2020	Total
Palmar de la Sierra módulo de oficinas (Zona Norte)	195	1.582	1.984	2.871	145	-	-	6.777
Palmar de las Corocoras módulo de oficinas (Zona Oriental)	187	269	1.804	2.012	1.815	1.918	-	8.005
Palmar de la Vizcaína módulos de oficinas (Zona Central)	-	905	-	-	-	-	-	905
Palmar de la Vizcaína laboratorio de biotecnología (Zona Central)	-	-	-	3.206	-	-	-	3.206
Palmar de las Corocoras módulo de laboratorio (Zona Oriental)	-	-	-	-	-	-	9.993	9.993
Módulo de laboratorio CEPC y CEPS (1)	-	-	29	75	3.074	4.572	(7.518)	232
Sede unificada Pontevedra-Bogotá	-	-	-	18.711	(756)	-	-	17.955
Sede unificada Pontevedra para arrendar -Bogotá	-	-	-	4.409	-	-	-	4.409
Total construcciones	382	2.756	3.817	31.284	4.278	6.490	2.475	51.483

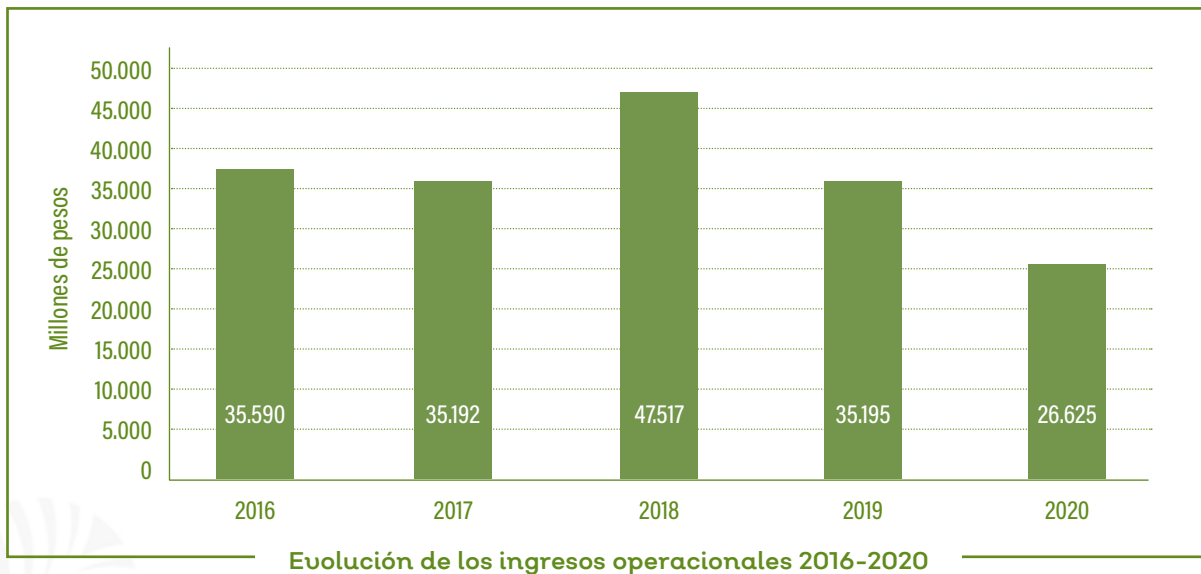
- (1) El valor de (\$ 7.518) hace parte de la activación del módulo de laboratorio del Palmar de las Corocoras, que se encontraba en 2019 como construcciones en curso. Queda con saldo de \$ 232, por concepto de estudios para módulos del laboratorio de CEPS por \$ 96, y consultoría plan maestro de infraestructura, diseño arquitectónico módulo de servicios para la comunidad y módulo del servicio para el cultivo en CEPV y CEPS por \$ 136.

De esta manera, la composición de los activos fijos de Fedepalma ha oscilado entre el 56 % y 73 % del total del activo. En 2016, el activo no corriente participaba con el 56 % del total de activos, y en 2020 con el 69 %.



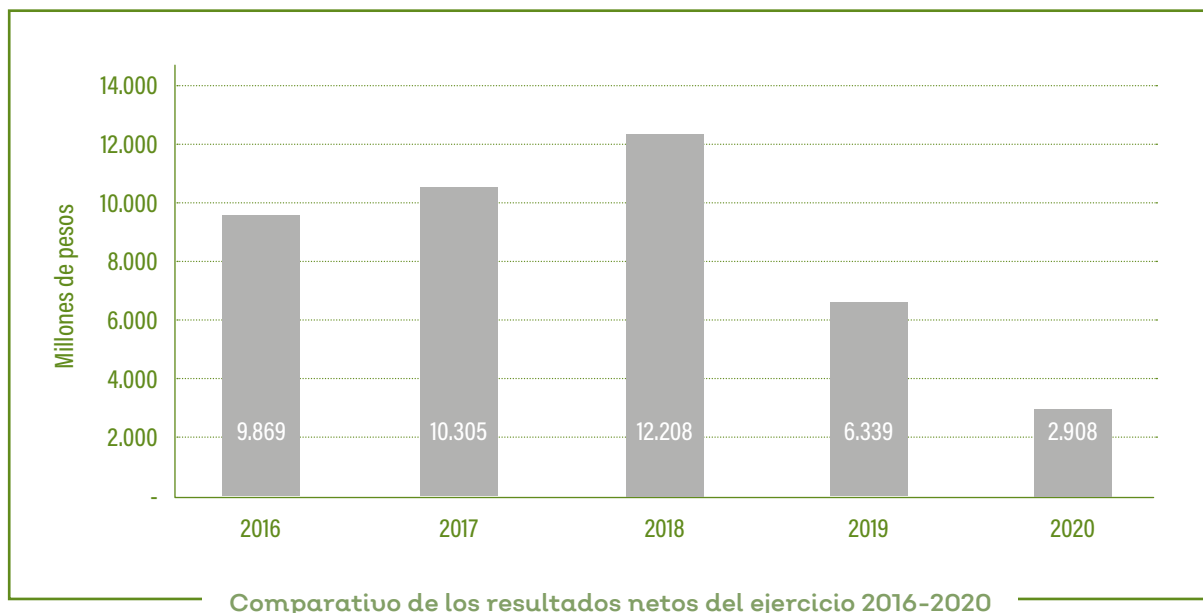
Composición de los activos a 31 de diciembre de cada año

Del 2016 al 2020, los ingresos operacionales de Fedepalma han oscilado entre \$ 26.625 y \$ 47.517. En 2020 fueron los menores, y terminaron en \$ 26.625 millones, por menos ingresos en la contraprestación del FEP Palmero, eventos y recursos administrados. Los ingresos en estos años han permitido ejecutar proyectos que redundan en beneficio de la agroindustria de la palma de aceite, así como acumular reservas de carácter estratégico para la institución y el sector.

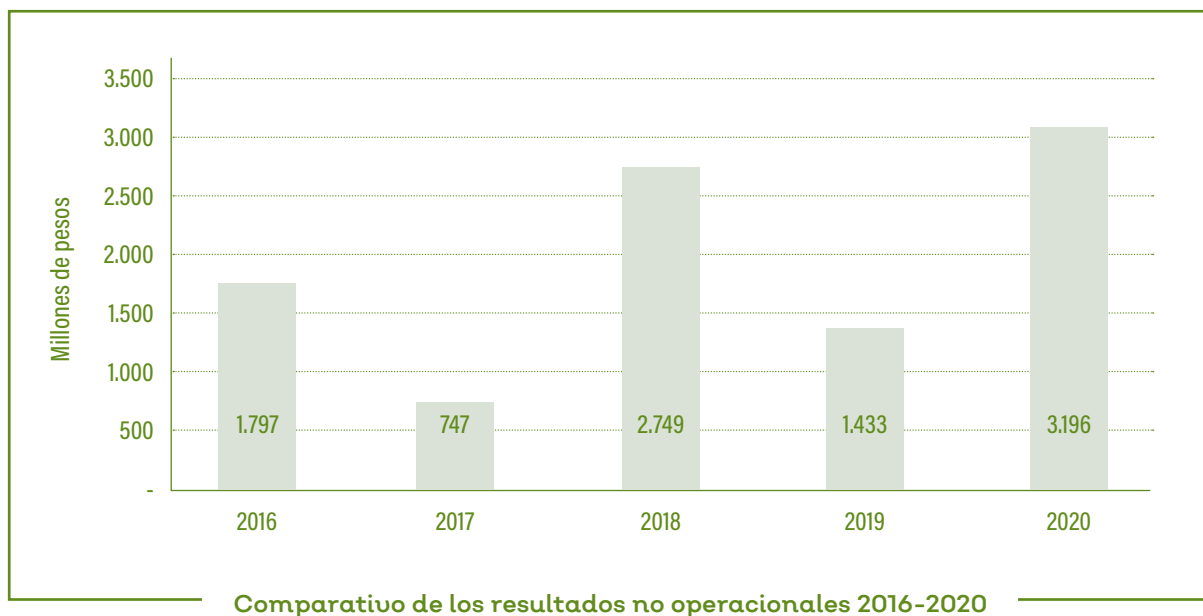


Evolución de los ingresos operacionales 2016-2020

En el periodo 2016-2020, Fedepalma generó excedentes que han fluctuado entre \$ 2.908 millones en 2020 y \$ 12.208 millones en 2018. En 2020 termina en \$ 2.908 millones, debido a menores ingresos e inversión de recursos propios en el proyecto de mercadeo estratégico.



El cambio en la composición de los activos se ha reflejado en el comportamiento del resultado no operacional, que pasó de (\$ 1.797) millones en 2016 a \$ 3.196 millones en 2020, de los que el saldo neto de rendimientos es de \$ 986 millones. También se generaron ingresos por arrendamientos de \$ 1.890 millones, utilidad en la venta de la casa de la carrera 10 A No. 69 A 44 de Bogotá por \$ 351 millones, otros ingresos por \$ 177 millones, y gastos por \$ 208 millones.



Estados financieros comparativos al 31 de diciembre de 2020

Estado de situación financiera correspondiente al ejercicio finalizado
el 31 de diciembre de 2020, con cifras comparativas al 31 de diciembre de 2019.
Cifras expresadas en miles de pesos colombianos

	Notas	2020	2019
ACTIVO			
Activo corriente			
Efectivo y equivalentes de efectivo	5	8.812.068	6.605.333
Cuentas por cobrar comerciales y otras cuentas por cobrar	6	4.961.662	8.955.841
Activos por impuestos corrientes	7	212.080	459.650
Activos financieros	8	17.355.696	16.826.320
Inventarios	9	51.308	23.216
Total activo corriente		31.392.814	32.870.360
Activo no corriente			
Cuentas por cobrar comerciales y otras cuentas por cobrar	6	122.330	123.731
Propiedades, planta y equipo	10	65.664.606	64.024.957
Propiedades de inversión	11	4.409.200	8.908.180
Otros activos no financieros	12	1.098.449	1.417.879
Total activo corriente		71.294.585	74.474.747
Total activo		102.687.399	107.345.107
PASIVO			
Pasivo corriente			
Pasivos financieros	13	1.257.196	1.914.730
Cuentas por pagar comerciales y otras cuentas por pagar	14	3.555.790	5.293.624
Pasivo por impuestos corrientes	15	28.468	35.638
Beneficios para empleados	15	821.863	486.894
Provisiones	16	-	-
Otros pasivos no financieros	17	766.818	2.369.909
Total pasivo corriente		6.430.135	10.100.795
Pasivo no corriente			
Pasivos financieros	13	7.798.939	11.694.352
Total pasivo no corriente		7.798.939	11.694.352
Total pasivo		14.229.074	21.795.147

Continúa

	Notas	2020	2019
PATRIMONIO (NOTA 18)			
Fondo para respaldo institucional	18	62.171.987	53.377.422
Fondo para desarrollo gremial		8.724.919	11.180.144
Superavit por revaluación		920.170	920.170
Resultado del ejercicio		2.908.364	6.339.339
Adopción por primera vez		13.732.885	13.732.885
Total del patrimonio		88.458.325	85.549.960
Total del pasivo y del patrimonio		102.687.399	107.345.107

Las notas 1 a la 24 son parte integral de los estados financieros. Original firmado

CRISTINA TRIANA SOTO

Representante Legal Suplente General de Fedepalma
(Ver certificación adjunta)

ALFREDO ESPINEL BERNAL

Contador T.P. 15974-T
(Ver certificación adjunta)

ÓSCAR LIBARDO VILLARRUEL RAMÓN

Revisor Fiscal | TP. No. 131240-T | Designado por Crowe Co S.A.S
(Ver dictamen adjunto)

Estado de resultados integrales por el periodo comprendido entre el 1 de enero y 31 de diciembre de 2020. Cifras del periodo comprendido entre el 1 de enero y 31 de diciembre de 2019 expresadas en miles de pesos colombianos

Rubro	Notas	2020	2019	Variación
Ingresos ordinarios	19	26.625.246	35.195.313	(8.570.067)
Costos		(29.507)	(20.094)	(9.413)
Excedente bruto		26.595.739	35.175.219	(8.570.480)
Gastos de administración	20	(26.883.424)	(30.269.416)	3.385.991
Otros gastos	21	(207.754)	(202.192)	(5.562)
Otros ingresos	21	2.418.030	1.314.800	1.103.230
Resultado operacional		1.922.591	6.018.411	(4.095.821)
Ingresos / costos financieros, neto	22	985.773	320.927	664.846
Resultado del ejercicio		2.908.364	6.339.339	(3.430.975)

Las notas 1 a la 24 son parte integral de los estados financieros

CRISTINA TRIANA SOTO

Representante Legal Suplente General de Fedepalma
(Ver certificación adjunta)

ALFREDO ESPINEL BERNAL

Contador T.P. 15974-T
(Ver certificación adjunta)

ÓSCAR LIBARDO VILLARRUEL RAMÓN

Revisor Fiscal | TP. No. 131240-T | Designado por Crowe Co S.A.S
(Ver dictamen adjunto)

Estado de flujo de efectivo por el método indirecto. Por el periodo comprendido entre el 1 de enero y el 31 de diciembre de 2020 con cifras del periodo comprendido entre el 1 de enero y el 31 de diciembre de 2019. Cifras expresadas en miles de pesos colombianos

	2020	2019
FLUJOS DE EFECTIVO DE LAS ACTIVIDADES DE OPERACIÓN		
Resultado neto del periodo	2.908.364	6.339.339
Ajustadas por:		
Depreciación de propiedades, planta y equipo	904.462	829.908
VARIACIÓN CAPITAL DE TRABAJO		
Cuentas por cobrar comerciales y otras cuentas por cobrar	3.995.580	2.987.180
Anticipos de impuestos	247.570	7.534
Activos financieros a valor razonable a través del estado de resultados	(529.376)	1.766.080
Inventarios	(28.092)	(23.216)
Cuentas por pagar comerciales y otras cuentas por pagar	(1.737.833)	(320.811)
Pasivo por impuestos corrientes	(7.170)	(17.265)
Beneficios para empleados	334.969	42.944
Otros pasivos no financieros	(1.603.091)	1.613.979
Efectivo neto generado por las operaciones	4.485.383	13.225.672
FLUJOS DE EFECTIVO DE LAS ACTIVIDADES DE INVERSIÓN		
Adquisiciones de propiedades, planta y equipo	(2.544.111)	(6.852.547)
Adquisición (venta) propiedades de Inversión	4.498.980	-
Otros activos no financieros	319.430	(565.390)
Efectivo neto utilizado en las actividades de inversión	2.274.299	-7.417.937
FLUJOS DE EFECTIVO DE LAS ACTIVIDADES DE FINANCIACIÓN		
Aumento (disminución) obligaciones financieras	(4.552.946)	(3.187.083)
Efectivo (utilizado) generado por las actividades de financiación	(4.552.946)	(3.187.083)
(DISMINUCIÓN) INCREMENTO NETO DEL EFECTIVO Y EQUIVALENTES DE EFECTIVO	2.206.735	2.620.651
Efectivo y equivalentes de efectivo al comienzo del año	6.605.333	3.984.682
Efectivo y equivalentes de efectivo al final del periodo	8.812.068	6.605.333

Las notas 1 a la 24 son parte integral de los estados financieros. Original firmado

CRISTINA TRIANA SOTO
Representante Legal Suplente General de Fedepalma
(Ver certificación adjunta)

ALFREDO ESPINEL BERNAL
Contador T.P. 15974-T
(Ver certificación adjunta)

ÓSCAR LIBARDO VILLARRUEL RAMÓN
Revisor Fiscal | TP. No. 131240-T | Designado por Crowe Co S.A.S
(Ver dictamen adjunto)

Estado de situación financiera desagregado por operación gremial y FERI.
Cifras expresadas en millones de pesos colombianos

	Operación gremial	Operación FERI	Total Fedepalma
ACTIVO			
Activo corriente			
Efectivo y equivalentes de efectivo	4.502	4.310	8.812
Cuentas por cobrar comerciales y otras cuentas por cobrar	4.962	-	4.962
Activos por impuestos corrientes	(5.330)	5.542	212
Activos financieros	17.356	-	17.356
Inventarios	51	-	51
Total activo corriente	21.541	9.852	31.393
Activo no corriente			
Cuentas por cobrar comerciales y otras cuentas por cobrar	122	-	122
Propiedades, planta y equipo	2.072	63.593	65.665
Propiedades de inversión	-	4.409	4.409
Otros activos no financieros	1.098	-	1.098
Total activo no corriente	3.292	68.002	71.294
Total activo	24.833	77.854	102.687
PASIVO			
Pasivo corriente			
Pasivos financieros	19	1.238	1.257
Cuentas por pagar comerciales y otras cuentas por pagar	3.556	-	3.556
Pasivo por impuestos corrientes	28	-	28
Beneficios a empleados	822	-	822
Provisiones	-	-	-
Otros pasivos no financieros	767	-	767
Total pasivo corriente	5.192	1.238	6.430
Pasivo no corriente			
Pasivos financieros	-	7.799	7.799
Total pasivo no corriente	-	7.799	7.799
Total pasivo	5.192	9.037	14.229
PATRIMONIO			
Fondo para respaldo institucional	-	62.172	62.172

Continúa

	Operación gremial	Operación FERI	Total Fedepama
Fondo para desarrollo gremial	8.725	-	8.725
Superávit por revaluación	-	920	920
Resultado del ejercicio	(2.817)	5.725	2.908
Adopción por primera vez	13.733		13.733
Total del patrimonio	19.641	68.817	88.458
Total del pasivo y del patrimonio	24.833	77.854	102.687

Las notas 1 a la 24 son parte integral de los estados financieros. Original firmado

CRISTINA TRIANA SOTO
Representante Legal Suplente General de Fedepalma
(Ver certificación adjunta)

ALFREDO ESPINEL BERNAL
Contador T.P. 15974-T
(Ver certificación adjunta)

ÓSCAR LIBARDO VILLARRUEL RAMÓN
Revisor Fiscal | TP. No. 131240-T | Designado por Crowe Co S.A.S
(Ver dictamen adjunto)

Estado de resultados integrales por operación y FERI.
Cifras expresadas en millones de pesos colombianos

Rubro	Operación gremial	Operación FERI	Total Fedepama
Ingresos ordinarios	22,157	4,468	26,625
Costos	(30)	-	(30)
Excedente bruto	22,127	4,468	26,596
Gastos de administración	(26,526)	(358)	(26,883)
Otros gastos	(208)	-	(208)
Otros ingresos	1,097	1,321	2,418
Resultado operacional	(3,510)	5,432	1,923
Ingresos/costos financieros, neto	693	293	986
Resultado del ejercicio	(2,817)	5,725	2,908

CRISTINA TRIANA SOTO
Representante Legal Suplente General de Fedepalma
(Ver certificación adjunta)

ALFREDO ESPINEL BERNAL
Contador T.P. 15974-T
(Ver certificación adjunta)

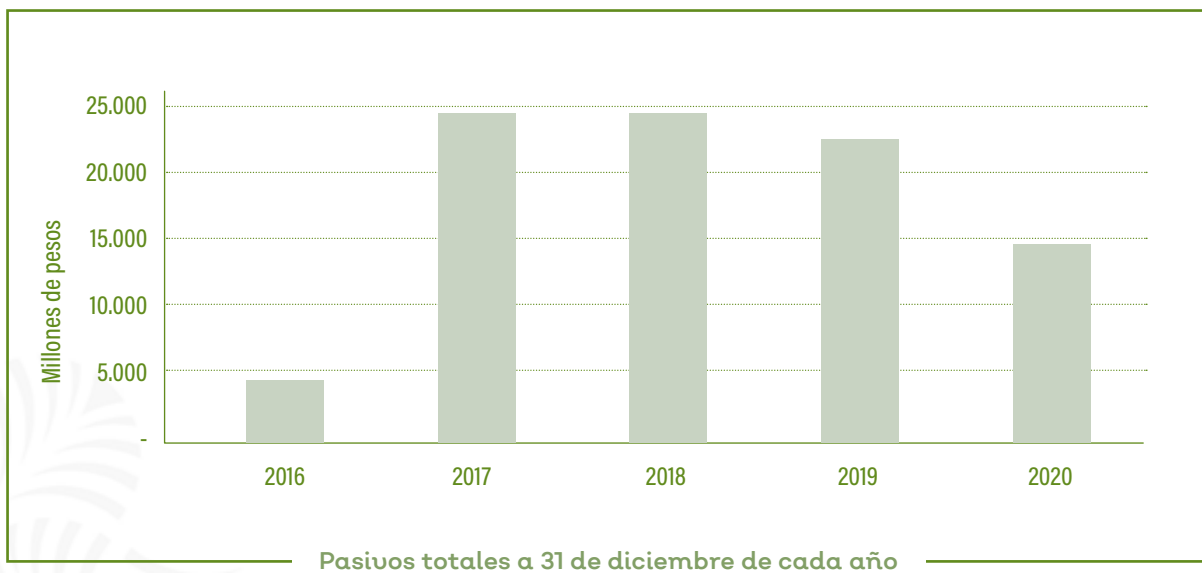
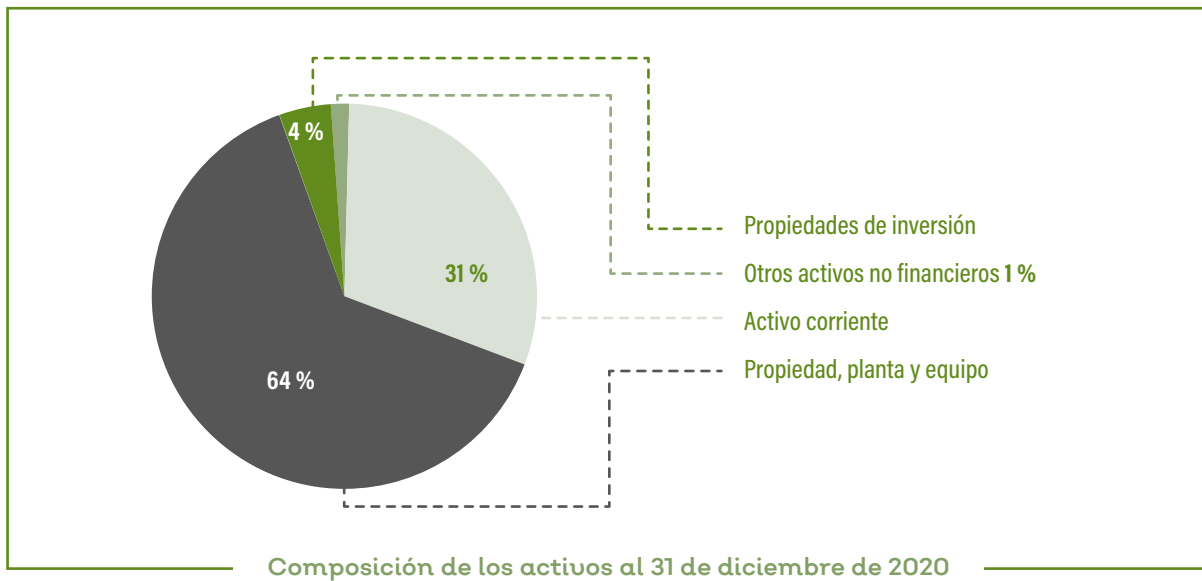
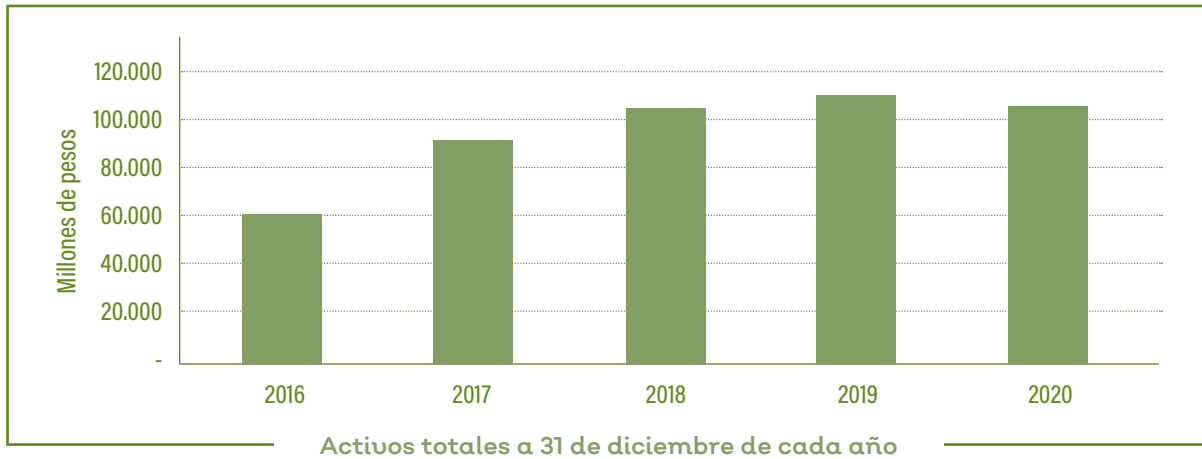
ÓSCAR LIBARDO VILLARRUEL RAMÓN
Revisor Fiscal | TP. No. 131240-T | Designado por Crowe Co S.A.S
(Ver dictamen adjunto)

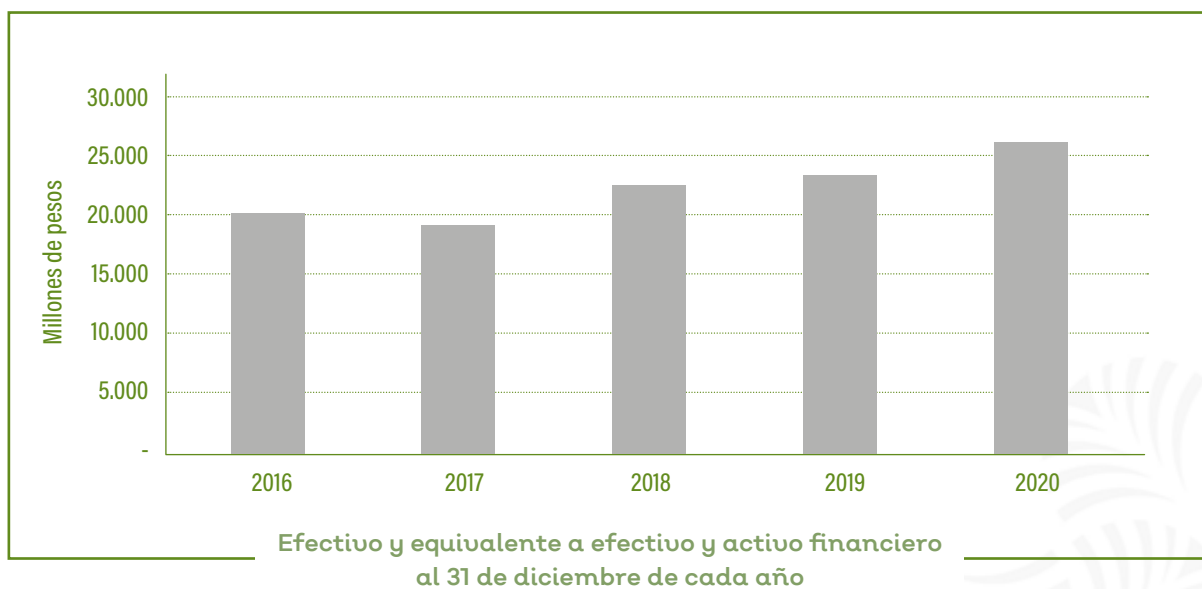
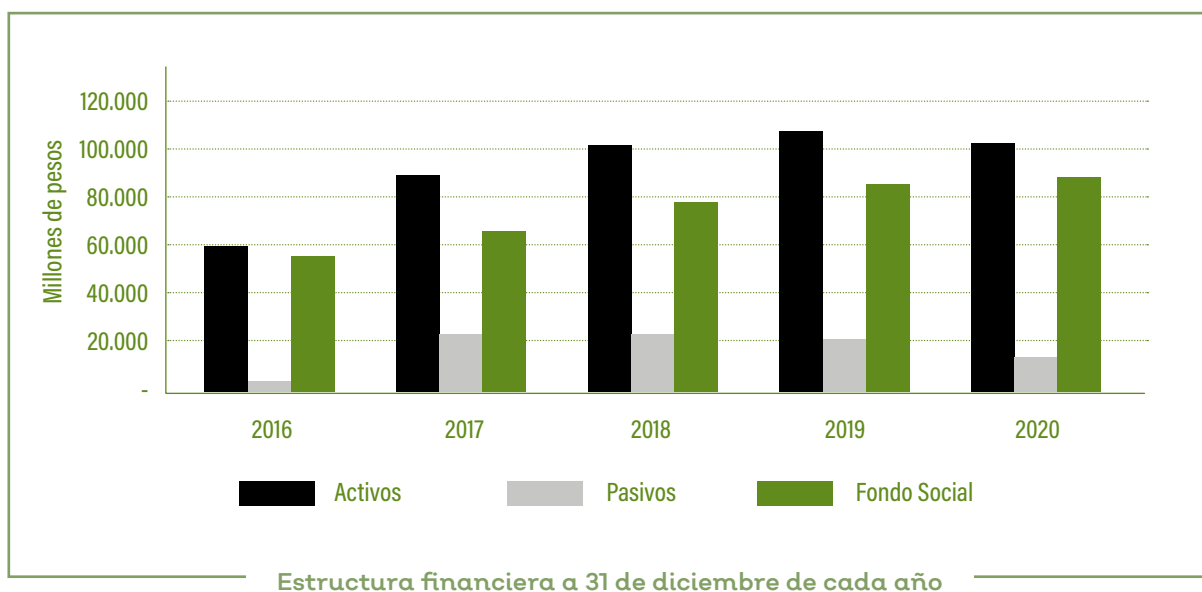
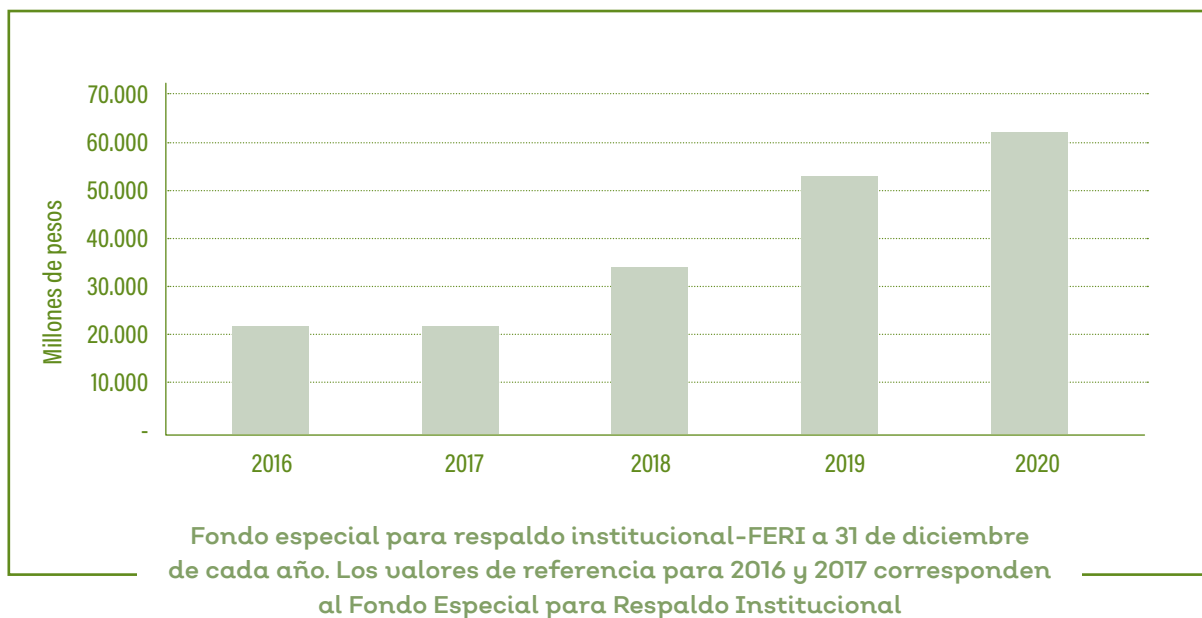
Ejecución presupuestal por el periodo terminado en diciembre de 2020

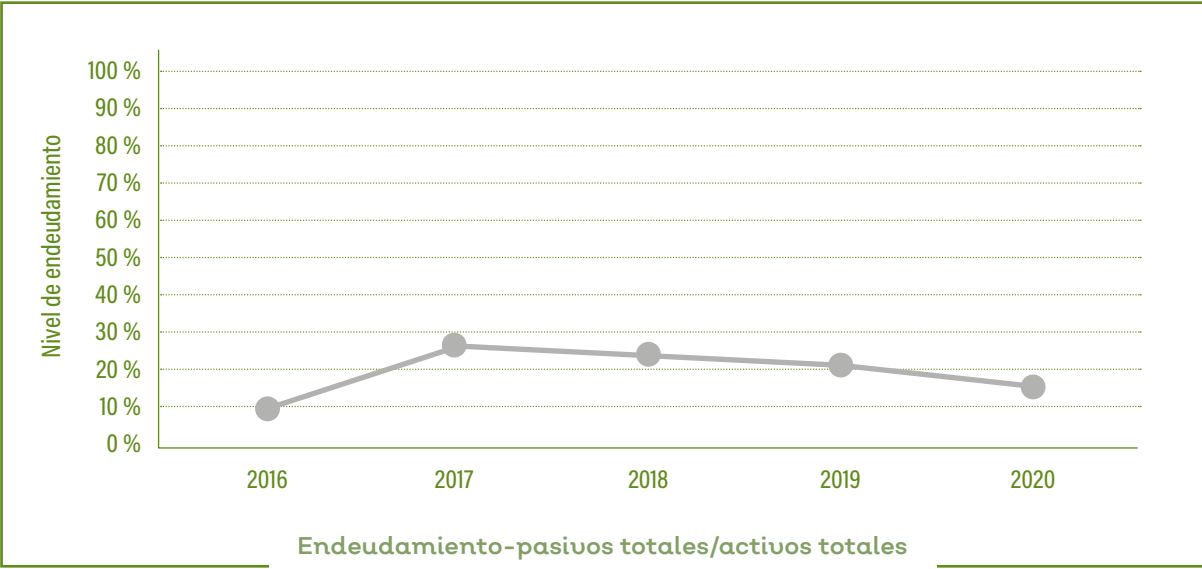
	Ejecución	Presupuesto	%
INGRESOS			
Cuota gremial	2.750.425	2.756.511	100 %
Contratos	7.834.785	9.579.646	82 %
Eventos y publicaciones	384.989	1.878.824	20 %
Contraprestación FFP	5.182.724	5.097.584	102 %
Contraprestación FEP	8.936.938	13.244.039	67 %
Reembolsos de gastos y otros ingresos	1.464.226	3.123.782	47 %
Subvenciones y otros financiadores	71.159	1.750.000	4 %
Recursos de reservas			
TOTAL INGRESOS DE OPERACIÓN	26.625.246	37.430.386	71 %
EGRESOS			
Gastos de personal	12.321.436	14.448.482	85 %
Honorarios	10.349.484	14.742.886	70 %
Impuestos	532.593	554.001	96 %
Arrendamientos	181.263	188.095	96 %
Contribuciones y afiliaciones	965.662	1.381.910	70 %
Seguros	552.185	590.495	94 %
Mantenimiento y reparaciones	123.725	149.025	83 %
Gastos de viaje	143.818	1.429.711	10 %
Depreciaciones	904.461	934.653	97 %
Materiales e insumos	145.468	148.799	98 %
Diversos	568.286	575.878	99 %
Agotamiento	95.040	0	
Costo de ventas	29.507	30.000	98 %
TOTAL EGRESOS DE OPERACIÓN	26.912.932	35.173.935	77 %
RESULTADO OPERACIONAL	-287.686	2.256.451	-13 %
INGRESOS Y EGRESOS NO OPERACIONALES			
Ingresos no operacionales	4.029.812	1.520.782	265 %
Egresos no operacionales	833.762	1.110.666	75 %
RESULTADO NO OPERACIONAL	3.196.050	410.116	779 %
RESULTADO DEL EJERCICIO	2.908.364	2.666.567	109 %

CRISTINA TRIANA SOTORepresentante Legal Suplente General de Fedepalma
(Ver certificación adjunta)**ALFREDO ESPINEL BERNAL**Contador T.P. 15974-T
(Ver certificación adjunta)**ÓSCAR LIBARDO VILLARRUEL RAMÓN**Revisor Fiscal | TP. No. 131240-T | Designado por Crowe Co S.A.S
(Ver dictamen adjunto)

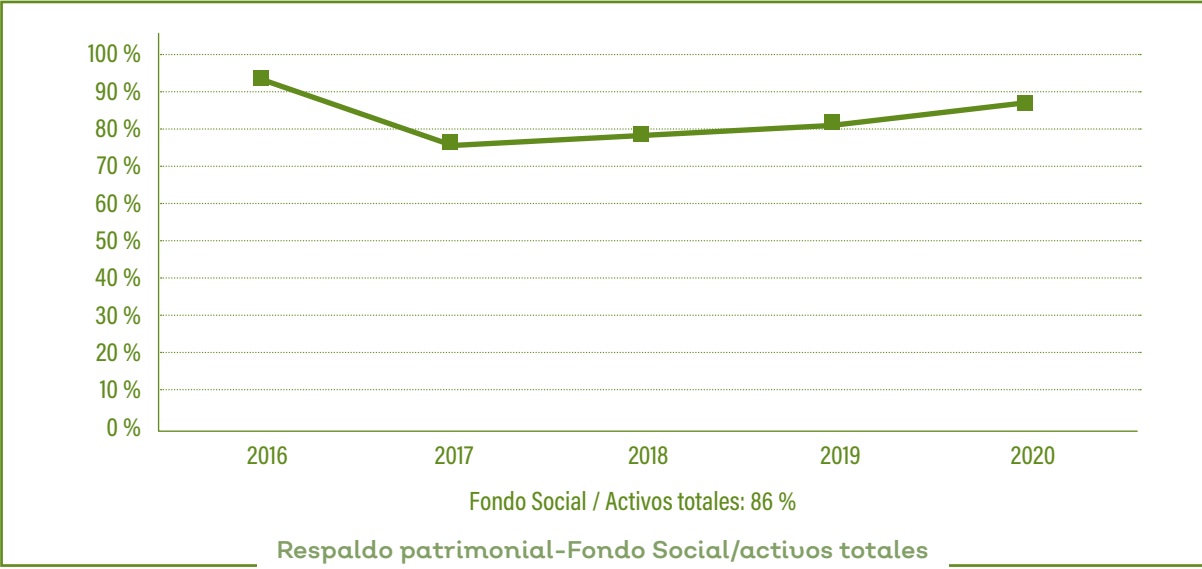
Resumen de los principales rubros e información de los estados financieros



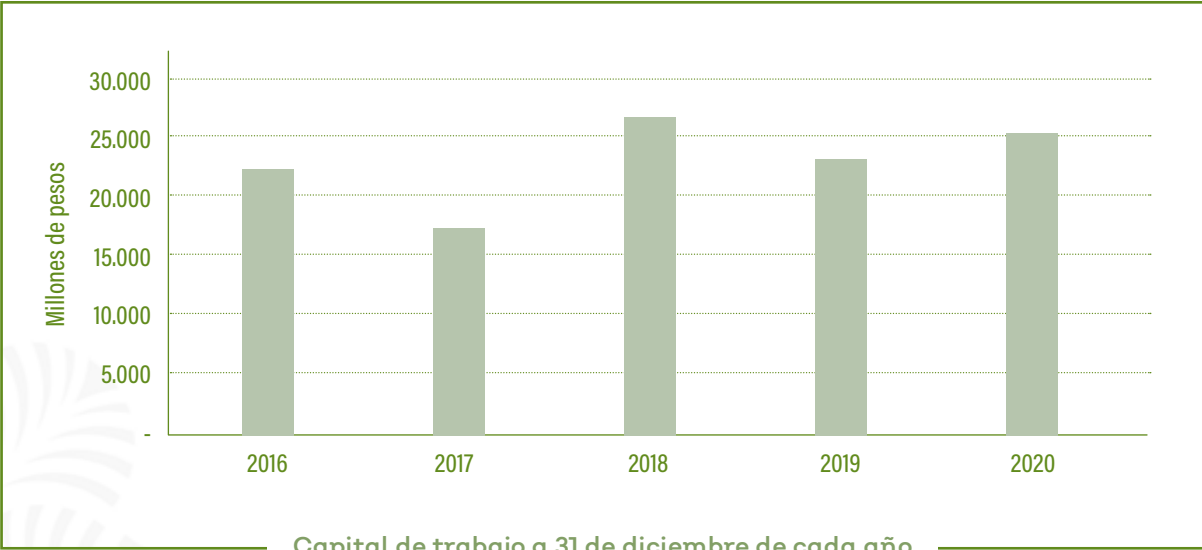




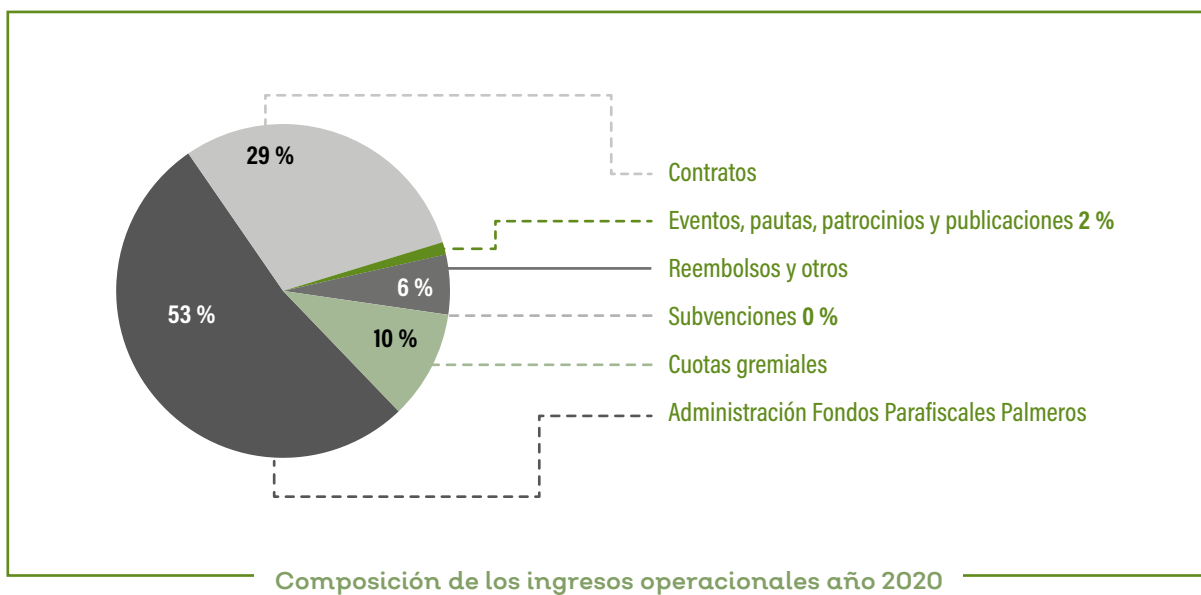
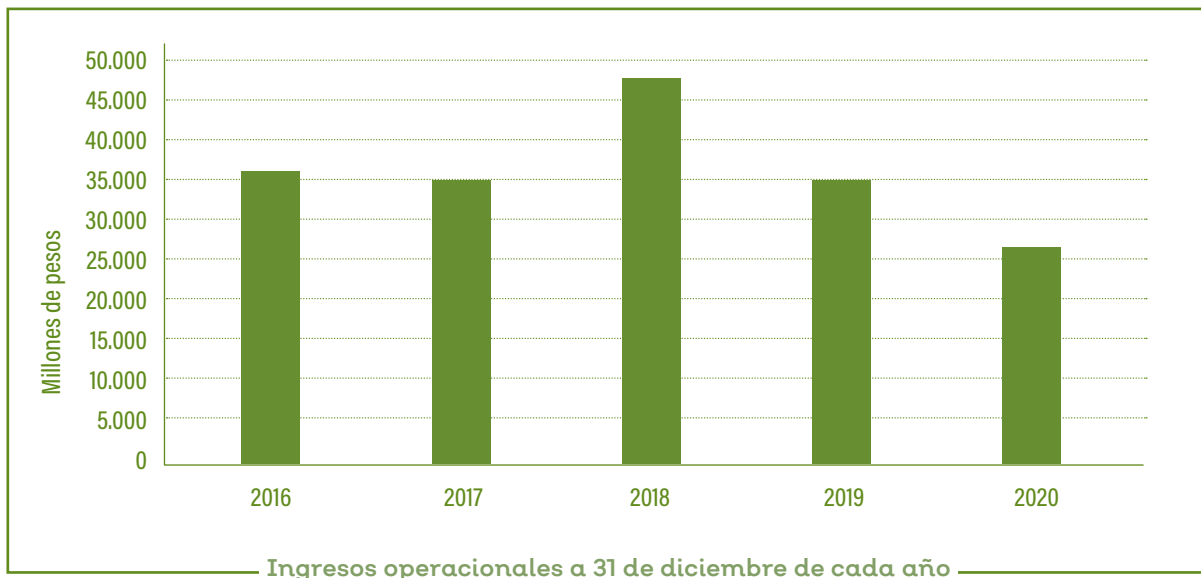
Endeudamiento-pasivos totales/activos totales a 31 de diciembre de cada año

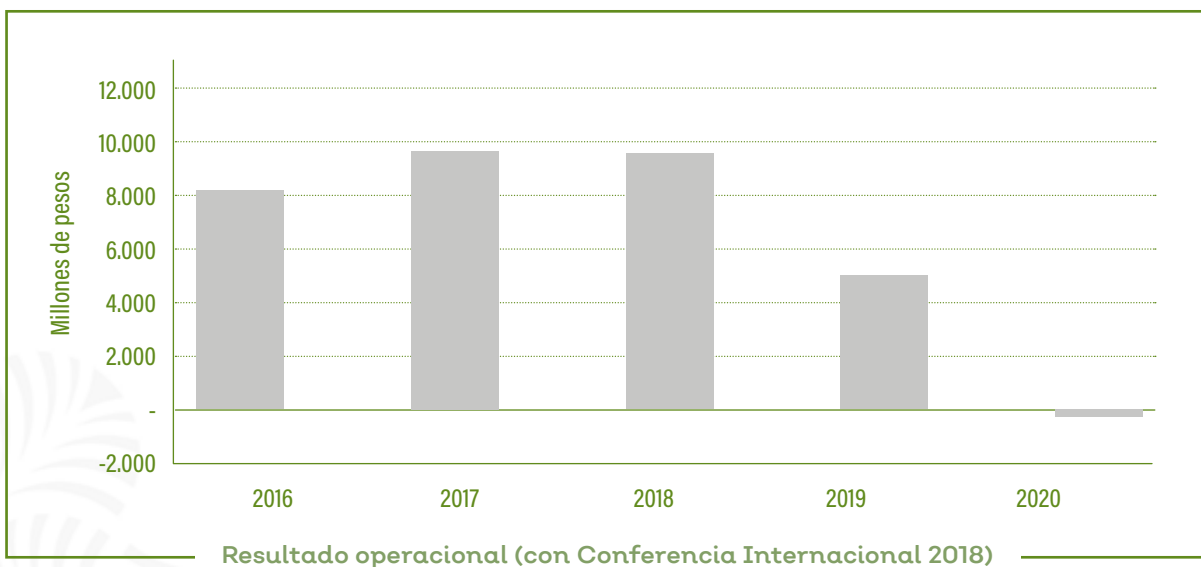
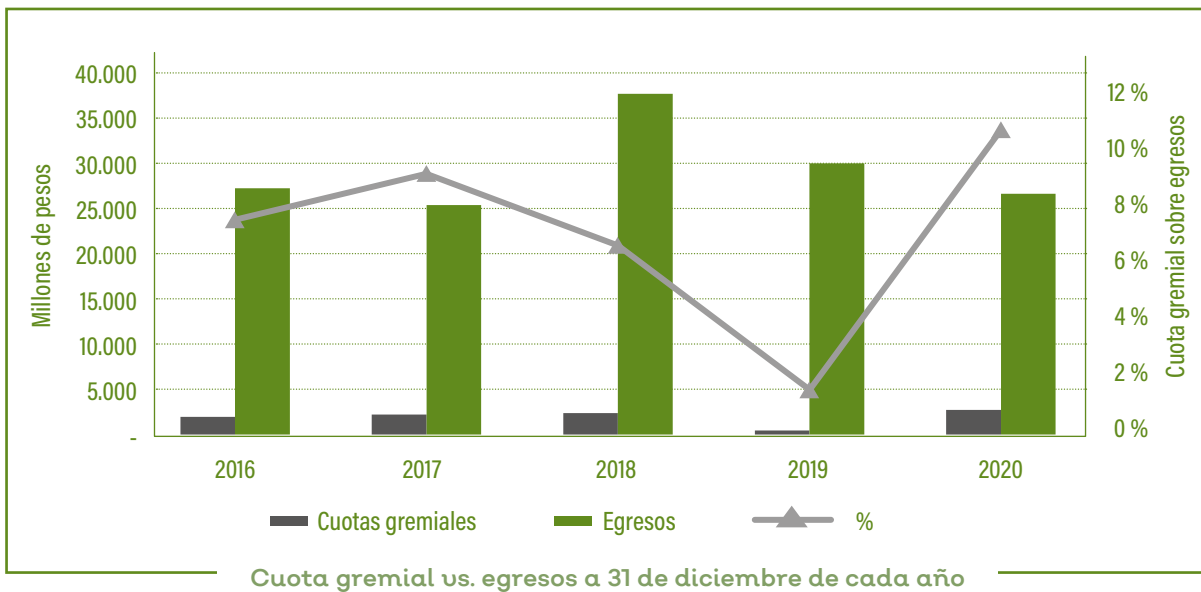
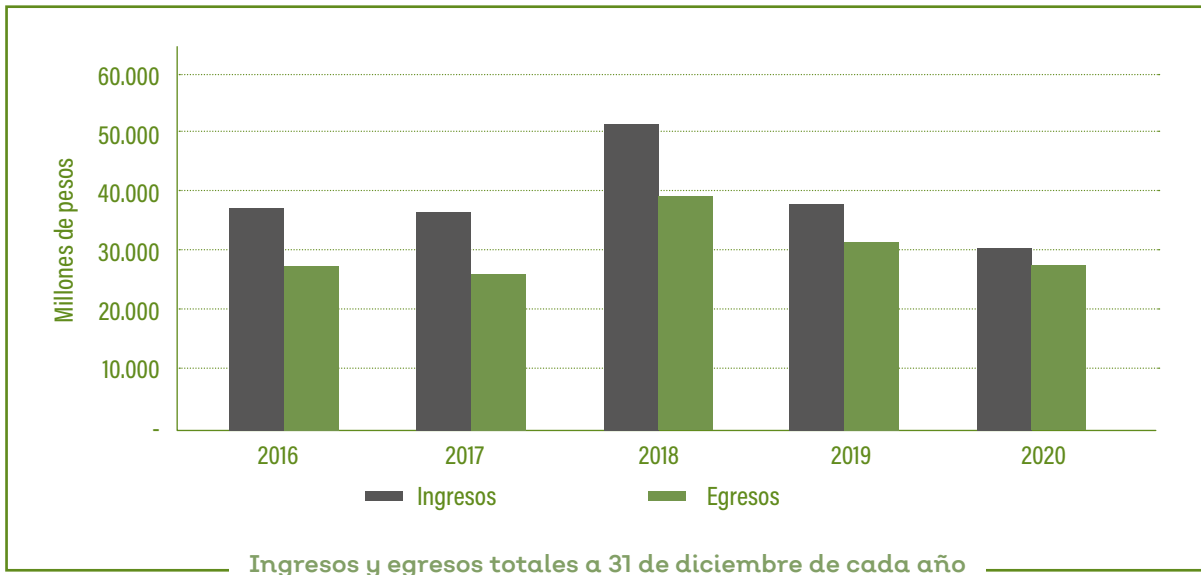


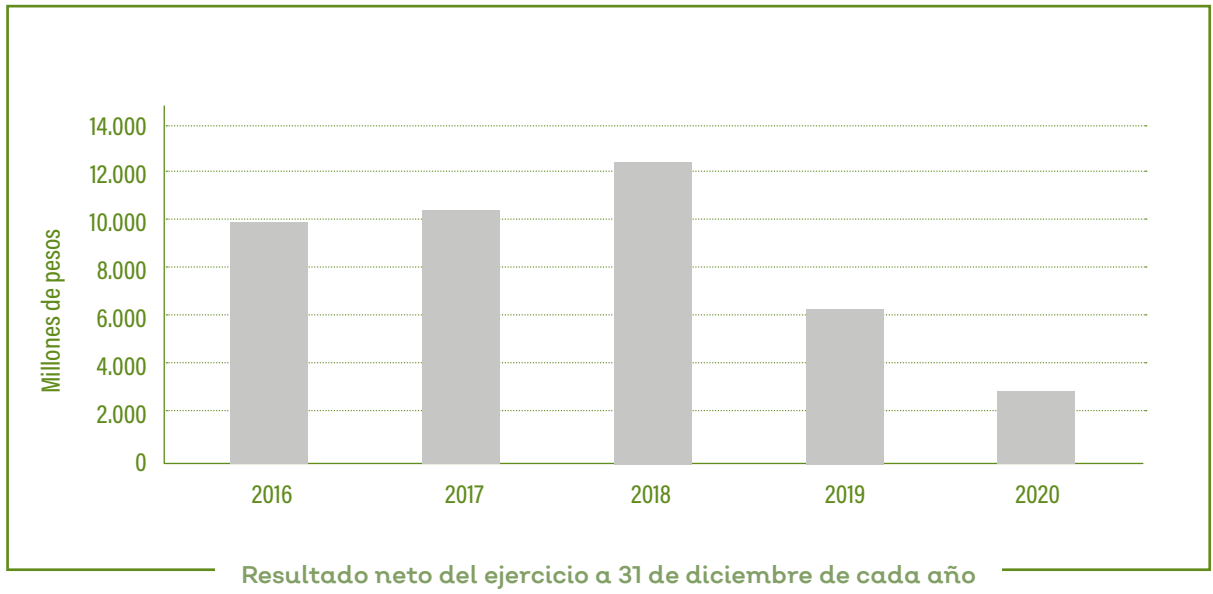
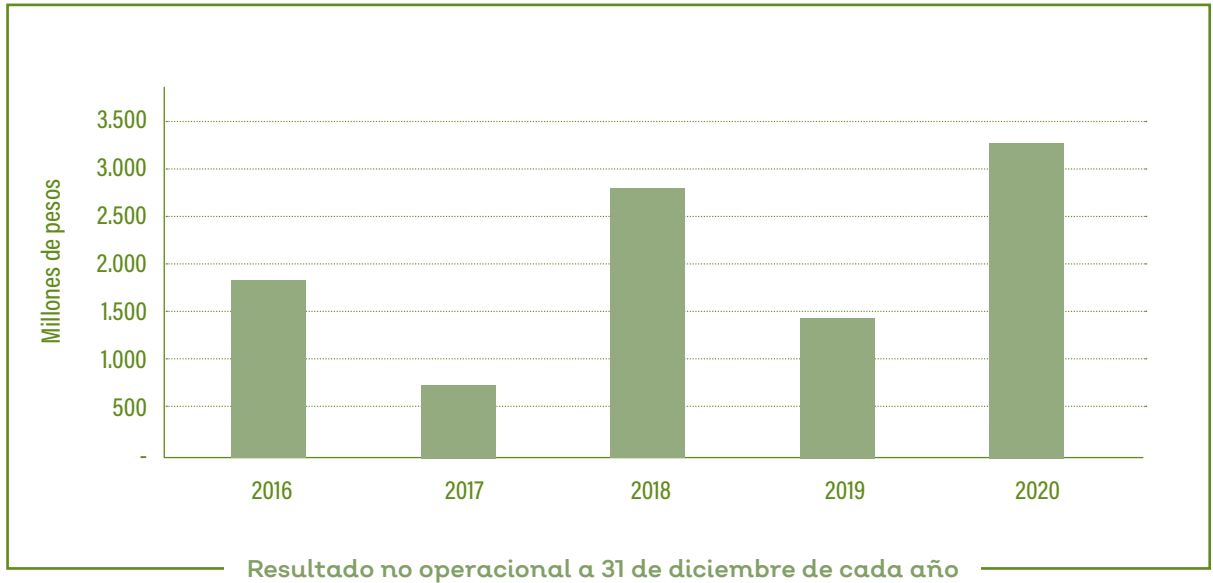
Respaldo patrimonial-Fondo Social/activos totales a 31 de diciembre de cada año



Capital de trabajo a 31 de diciembre de cada año







Certificación de estados financieros

Bogotá., 31 de marzo de 2021

Señores

Crowe CO S. A. S

Atn. Sr. Óscar Libardo Villarruel Ramón

Designado por Crowe CO S. A. S

Ciudad

Asunto: CERTIFICACIÓN DE ESTADOS FINANCIEROS

Nosotros, Cristina Triana Soto, como Representante Legal Suplente General y Directora de la Unidad de Servicios Compartidos, y Alfredo Espinel Bernal, como Contador General, declaramos que hemos preparado los estados financieros: Estado de Situación Financiera, Estado de Resultado Integral, Estado de Cambios en el Fondo Social y Estado de Flujos de Efectivo al 31 de diciembre de 2020 y 2019 de la **FEDERACIÓN NACIONAL DE CULTIVADORES DE PALMA DE ACEITE, FEDEPALMA** Nit. 860.024.423-6, aplicando para su elaboración las normas de contabilidad e información financiera aceptadas en Colombia, en forma uniforme con el año anterior, aseverando que presentan razonablemente la posición financiera al 31 de diciembre de 2020 y 2019, estos estados financieros son emitidos bajo el decreto 3022 del 27 de diciembre de 2013, donde ratificamos que pertenecemos al grupo II para presentación de nomas financiera para pequeñas y medias entidades (PYMES). Y que, además:

1. Somos responsables por la preparación y presentación razonable de los Estados Financieros de la Federación, incluyendo las notas explicativas, y declaramos que las cifras han sido fielmente tomadas de los libros oficiales de contabilidad y de sus auxiliares respectivos.
2. No tenemos conocimiento de:
 - Irregularidades que involucren a miembros de la administración o a empleados, y que puedan tener incidencia en los estados financieros de la Federación.
 - Comunicaciones de entes reguladores que por ley deben ejercer control sobre la Federación, concernientes al incumplimiento de las disposiciones legales vigentes o a la presentación incorrecta de la información solicitada.
 - Posibles violaciones de leyes o reglamentos que puedan generar demandas o imposiciones tributarias y cuyos efectos deben ser considerados para revelarlos en los estados financieros o tomar como base para estimar pasivos contingentes.
 - Activos o pasivos diferentes a los registrados en los libros, ni ingresos o costos que afecten los resultados y que deban ser revelados en las notas de acuerdo con las normas y principios de contabilidad generalmente aceptados en Colombia.
3. La Federación tiene satisfactoriamente protegidos todos los activos que posee y los de terceros en su poder. Los gravámenes que afectan los activos fueron debidamente revelados en las Notas a los Estados Financieros.

4. La Federación ha cumplido con todos los aspectos de acuerdos contractuales cuyo incumplimiento pudiera tener un efecto sobre los estados financieros.
5. No ha sucedido ningún acontecimiento con posterioridad a la fecha, que pudiera requerir ajuste o revelación adicional en los estados financieros al 31 de diciembre de 2020 y 2019.

Cordialmente,

CRISTINA TRIANA SOTO

C.C. No. 52.149.556 de Bogotá
Representante Legal Suplente General
y Directora de la Unidad de Servicios
Compartidos

ALFREDO ESPINEL BERNAL

C.C. No 19.263.069 de Bogotá
T.P. No 15974-T
Contador Público

Dictamen del revisor fiscal

31 de marzo de 2021

A los señores miembros del Congreso Nacional de Cultivadores de Palma de Aceite de la **FEDERACIÓN NACIONAL DE CULTIVADORES DE PALMA DE ACEITE, FEDEPALMA**

Informe sobre los estados financieros

Opinión

He auditado los estados financieros de la FEDERACIÓN NACIONAL DE CULTIVADORES DE PALMA DE ACEITE, FEDEPALMA, al 31 de diciembre de 2020, los cuales comprenden el estado de situación financiera, y los estados de resultado integrales, de cambios en el patrimonio y de flujos de efectivo del año terminado en esa fecha, y las correspondientes notas que contienen el resumen de las principales políticas contables aplicadas y otras notas explicativas.

En mi opinión, los citados estados financieros auditados por mí, presentan razonablemente, en todos los aspectos significativos, la situación financiera de la FEDERACIÓN NACIONAL DE CULTIVADORES DE PALMA DE ACEITE, FEDEPALMA, al 31 de diciembre de 2020, los resultados de sus operaciones y sus flujos de efectivo por el año terminado en esa fecha, de conformidad con las normas de contabilidad y de información financiera aceptadas en Colombia, para pequeñas y medianas empresas, aplicadas de manera uniforme.

Fundamentos de la opinión

He llevado a cabo mi auditoría de conformidad con las normas internacionales de auditoría generalmente aceptadas en Colombia. Mi responsabilidad de acuerdo con dichas normas, se describe más adelante en la sección Responsabilidades del Revisor Fiscal, en relación con la auditoría de los estados financieros. Soy independiente de la entidad de conformidad con la Ley 43 de 1990, y he cumplido las demás responsabilidades éticas de conformidad con el Código de Ética del IESBA y de la Ley 43 de 1990. Considero que la evidencia de auditoría que he obtenido proporciona una base suficiente y adecuada para mi opinión.

Responsabilidad de la Administración en relación con los estados financieros

La Administración es responsable por la correcta preparación y presentación de estos estados financieros, de acuerdo con normas de contabilidad y de información financiera aceptadas en Colombia para pequeñas y medianas empresas. Esta responsabilidad incluye diseñar, implementar y mantener el control interno relevante, para que los estados financieros estén libres de errores de importancia relativa debido a fraude o error, seleccionar y aplicar las políticas contables apropiadas, así como establecer los estimados contables que sean razonables en las circunstancias.

Responsabilidad del Revisor Fiscal

Mi responsabilidad consiste en expresar una opinión sobre dichos estados financieros con base en mi auditoría. Obtuve las informaciones necesarias para cumplir mis funciones de revisoría fiscal, y llevé a cabo mi trabajo de acuerdo con normas internacionales de auditoría. Estas normas requieren que planee y efectúe la auditoría, para obtener una seguridad razonable de si los estados financieros están libres de errores de importancia relativa.

Una auditoría de estados financieros comprende, entre otras cosas, realizar procedimientos para obtener evidencia de auditoría sobre los valores y revelaciones en los estados financieros. Los procedimientos seleccionados dependen del juicio del Revisor Fiscal, incluyendo la evaluación del riesgo de errores de importancia relativa en los estados financieros. En la evaluación de esos riesgos, el Revisor Fiscal considera el control interno relevante de la entidad, para la preparación y razonable presentación de los estados financieros, con el fin de diseñar procedimientos de auditoría que sean apropiados en las circunstancias. Una auditoría también incluye evaluar lo apropiado de las políticas contables usadas, y de las estimaciones contables realizadas por la administración de la Entidad, así como evaluar la presentación de los estados financieros en conjunto.

Otras cuestiones

Los estados financieros de la FEDERACIÓN NACIONAL DE CULTIVADORES DE PALMA DE ACEITE, FEDEPALMA, correspondiente al ejercicio terminado el 31 de diciembre de 2020, fueron auditados por otro contador público vinculado a Crowe CO S.A.S., de acuerdo con normas internacionales de auditoría aceptadas en Colombia, sobre los cuales expresó una opinión sin salvedades el 26 de marzo de 2021.

Informe sobre otros requerimientos legales y reglamentarios

Con base en el resultado de mis pruebas, conceptúo que durante el año 2020, la contabilidad de la Entidad ha sido llevada conforme a las normas legales y a la técnica contable; las operaciones registradas en los libros y los actos de los administradores se ajustan a los estatutos y a las decisiones del Congreso Nacional de Cultivadores de Palma de Aceite; la correspondencia, los comprobantes de las cuentas y los libros de actas se llevan y se conservan debidamente, existen medidas adecuadas de control interno, existen medidas adecuadas de control interno, de conservación y custodia de los bienes de la entidad y los de terceros que están en su poder; existe concordancia entre los estados financieros que se acompañan y el informe de gestión preparado por los administradores, el cual incluye la constancia por parte de la administración sobre la libre circulación de las facturas emitidas por los vendedores o proveedores y la información contenida en las declaraciones de autoliquidación de aportes al Sistema de Seguridad Social Integral, en particular la relativa a los afiliados y a sus ingresos base de cotización, ha sido tomada de los registros y soportes contables; la Entidad no se encuentra en mora por concepto de aportes al Sistema de Seguridad Social Integral.

En cumplimiento de las responsabilidades del revisor fiscal contenidas en los numerales 1 y 3 del artículo 209 del Código de Comercio, relacionadas con la evaluación de si los actos de los administradores de la Entidad se ajustan a los estatutos y a las órdenes o instrucciones del Congreso Nacional de Cultivadores de Palma de Aceite y si hay y son adecuadas las medidas de control interno, de conservación y custodia de los bienes de la entidad o de terceros que estén en su poder, emití un informe separado de fecha de 31 de marzo de 2021, aplicando la norma internacional de trabajos para atestiguar 3000 aceptada en Colombia.



OSCAR L. VILLARRUEL R.

Revisor Fiscal

Tarjeta Profesional No. 131.240-T

31 de marzo de 2021. Original firmado

