

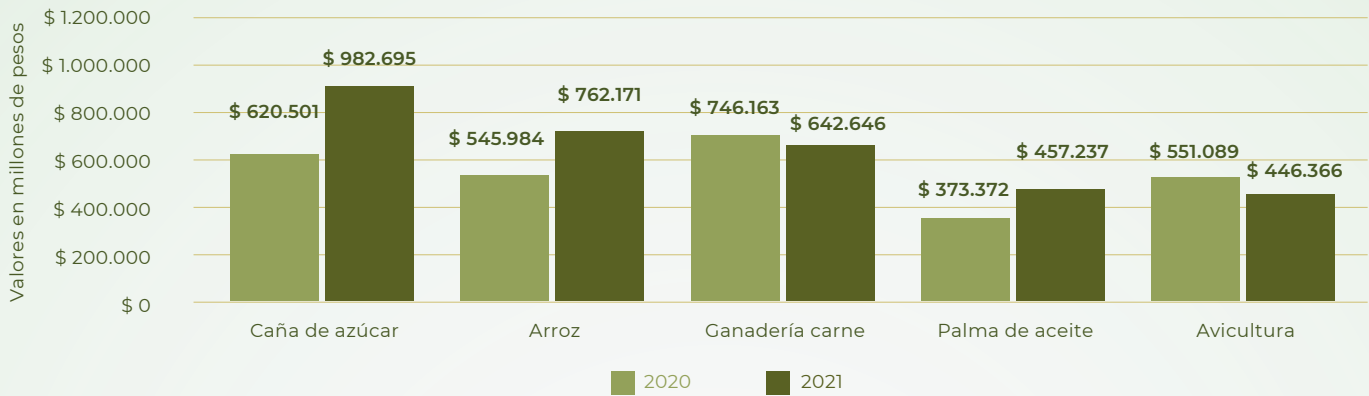
Cifras de financiamiento del sector palmero colombiano

Enero - Marzo 2021

Este reporte presenta los resultados del seguimiento trimestral que realiza el Área de Economía de Fedepalma al desempeño crediticio del sector, a partir de la información de FINAGRO, la cual permite tener una visión general de la situación y es útil para la toma de decisiones y la planificación del entorno de esta agroindustria.

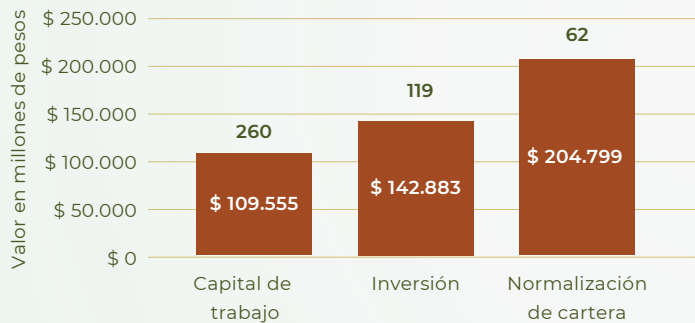
Colocaciones en enero - marzo de 2021

Distribución de colocaciones del sector agropecuario en enero a marzo 2021



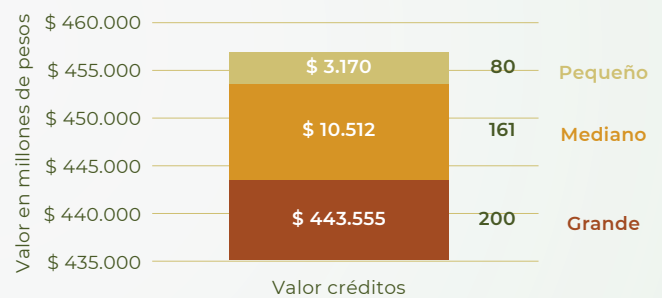
En el periodo enero - marzo 2021, el sector palmero se posiciona como el cuarto sector agropecuario con mayor valor de colocaciones. En comparación con el 2020 el mismo periodo en 2021 el sector creció un 22,4 % y ocupó la misma posición.

Valor y número de colocaciones totales



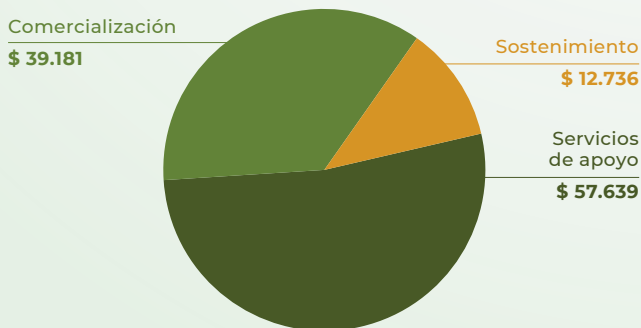
El sector palmero en el periodo enero - marzo 2021 tuvo un total de 441 colocaciones por un valor total de \$ 457.237. La línea de capital de trabajo posee la mayor cantidad de operaciones.

Valor y número de colocaciones totales por tipo de productor



Del total de colocaciones para el periodo de enero a marzo de 2021, el grupo grandes productores fue el que presentó la mayor participación con un 45 % en número y 97 % en valor de las colocaciones totales.

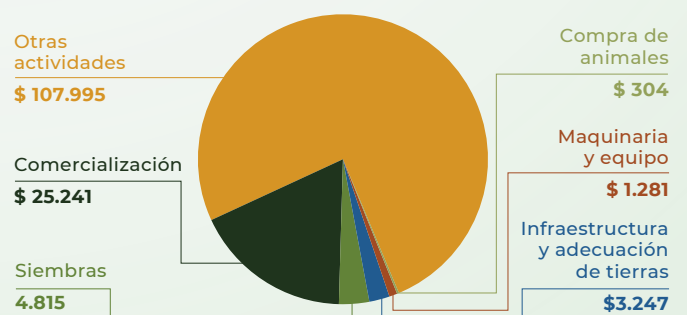
Composición de la línea capital de trabajo para enero - marzo 2021



La línea de "Capital de trabajo" representa el 24 % del valor total de colocaciones para el periodo enero - marzo 2021, donde el segmento de servicios de apoyo representa el 53 % del valor total de la línea.

*Cifras expresadas en millones de pesos

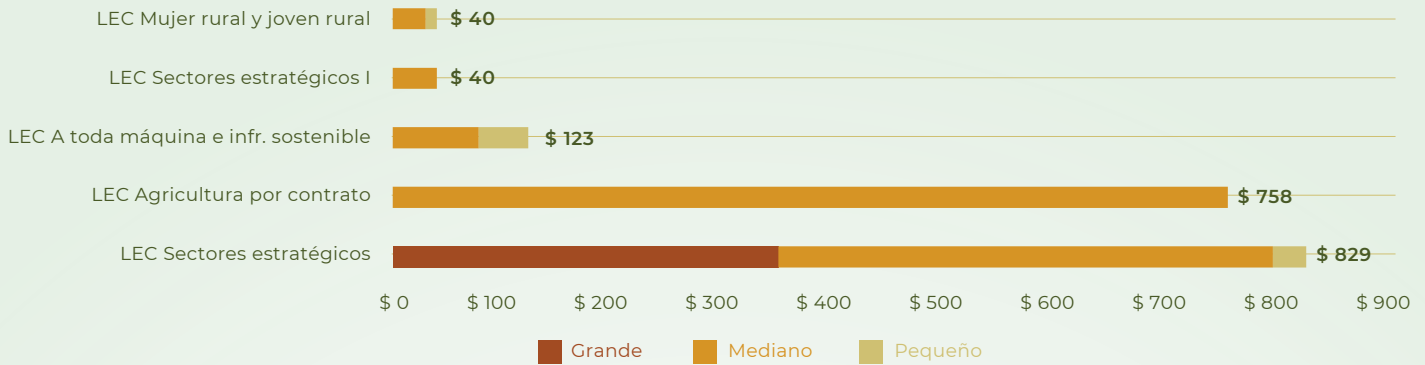
Composición de la línea de inversión para enero - marzo de 2021



La línea de "Inversión" representa el 31 % del valor total de colocaciones para el periodo enero - marzo 2021, donde el segmento de Otras Actividades representa el 76 % del valor total de la línea.

*Cifras expresadas en millones de pesos

Valor de colocaciones por LEC para enero - marzo 2021

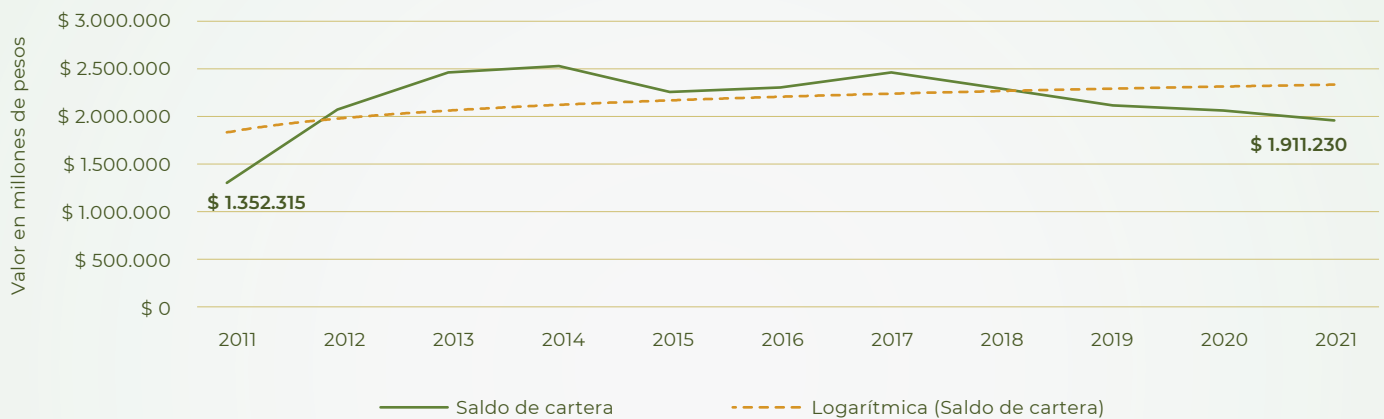


Para el periodo enero - marzo de 2021, el sector palmero adquirió 15 colocaciones vía LEC por un valor total de \$ 1.790 millones, obteniendo un subsidio de \$ 187 millones. La LEC Sectores estratégicos fue la más utilizada con un valor total de \$ 829 millones. Asimismo, para este periodo, los medianos productores fueron los que más utilizaron todas las LEC disponibles con una participación del 67 % de las LEC solicitadas.

*Cifras expresadas en millones de pesos

Cartera vigente hasta marzo de 2021

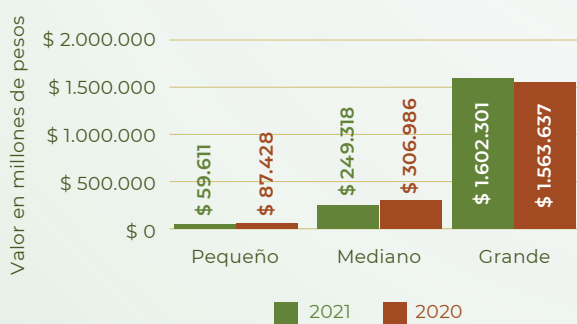
Comportamiento de la cartera en el sector palmero 2011 - 2021



El valor de la cartera en entidades financieras para el sector palmero disminuyó en 2,4 % durante el periodo enero - marzo de 2021, con respecto al mismo periodo del 2020.

*Cifras expresadas en precios constantes 2021

Saldo de cartera marzo 2020 - 2021 por tipo de productor



Con respecto a marzo 2020, el sector palmero presentó una disminución del saldo de cartera en 2,4 % (\$ 46.821). Los grandes productores poseen la mayor participación de cartera vigente 89 %.

*Pesos corrientes

Cantidad y valor de la cartera por intermediario financiero hasta marzo 2021



El 87 % del saldo de la cartera por valor se encuentra distribuida en las siguientes entidades financieras: BBVA, Bancolombia, Davivienda, Agrario, Itaú y Banco Bogotá.

Hasta marzo de 2021, Bancolombia es la entidad financiera con mayor participación por valor de la cartera con 27 %. Por otro lado, Banco Agrario es la entidad financiera con mayor participación por cantidad de operaciones 46 %.

*Pesos corrientes

La información presentada en esta infografía tiene como fuente FINAGRO y cálculos propios de Fedepalma

www.fedepalma.org