

Cifras de financiamiento del sector palmero colombiano

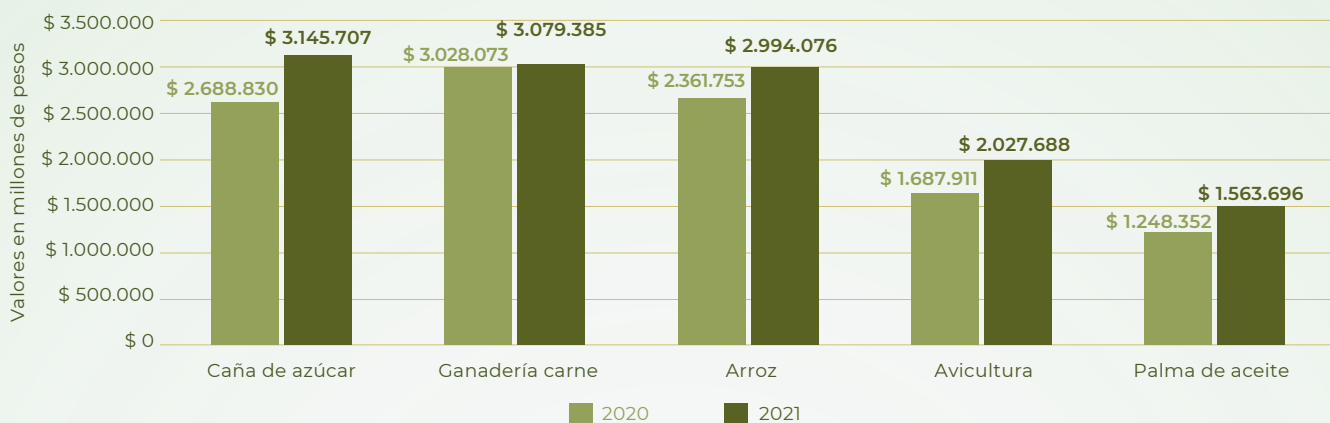
ISSN 2745-2271

Enero - diciembre 2021

Este reporte presenta los resultados del seguimiento trimestral que hace el Área de Economía de Fedepalma al desempeño crediticio del sector para el año 2021, a partir de la información de FINAGRO, la cual permite tener una visión general de la situación crediticia del sector y resulta útil para la toma de decisiones y la planificación del entorno de esta agroindustria.

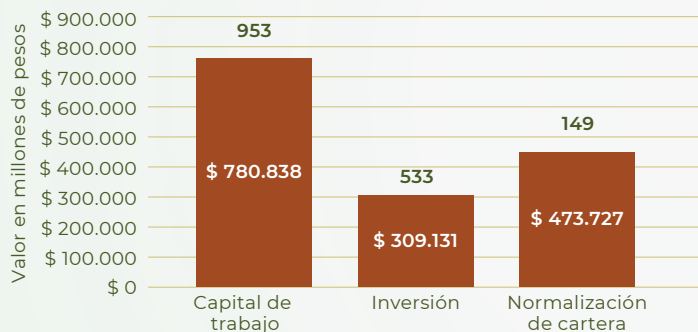
Colocaciones de enero a diciembre de 2021

Valor de colocaciones 2020 vs 2021 por sector agropecuario



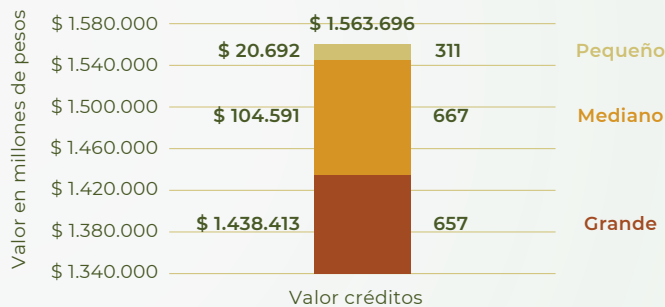
Para el 2021, el palmero se posiciona como el quinto sector agropecuario con mayor valor de colocaciones. En comparación con el 2020, en el último trimestre de ese año creció 25%, aumentando en dos posiciones en los sectores con mayor valor en colocaciones de crédito.

Valor y número de colocaciones totales



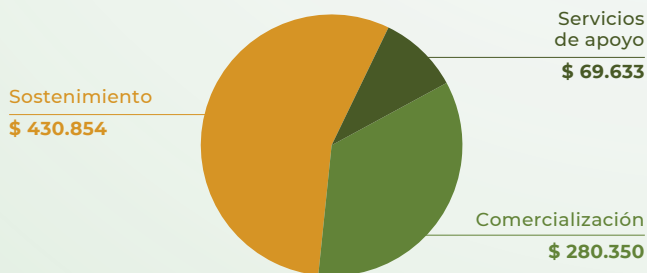
El sector palmero para el 2021 tuvo en total 1.635 colocaciones por valor total de \$ 1.563.696. La línea de capital de trabajo posee la mayor cantidad y valor de operaciones, seguida de normalización de cartera y finalizando con inversión.

Valor y número de colocaciones totales por tipo de productor



Del total de colocaciones para el periodo de enero-septiembre, el grupo grandes productores fue el que presentó la mayor participación con 41 % en número y 91 % en valor de las colocaciones totales.

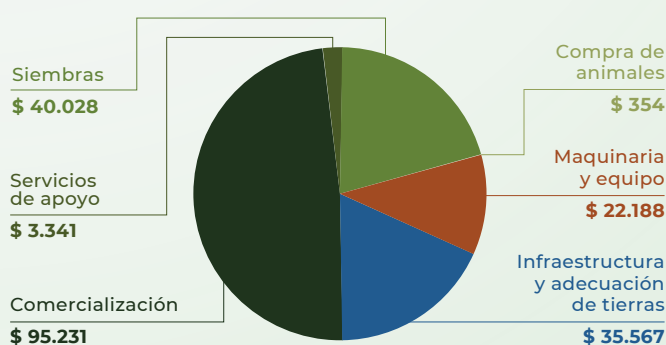
Composición de la línea capital de trabajo para enero - diciembre 2021



La línea de "Capital de Trabajo" representa el 50 % del valor total de colocaciones para el periodo enero-diciembre 2021, donde el segmento de sostenimiento cuenta con la mayor participación del valor total de la línea (55%), seguido de comercialización (36 %) y finalizando con servicios de apoyo (9%).

*Cifras expresadas en miles de millones de pesos

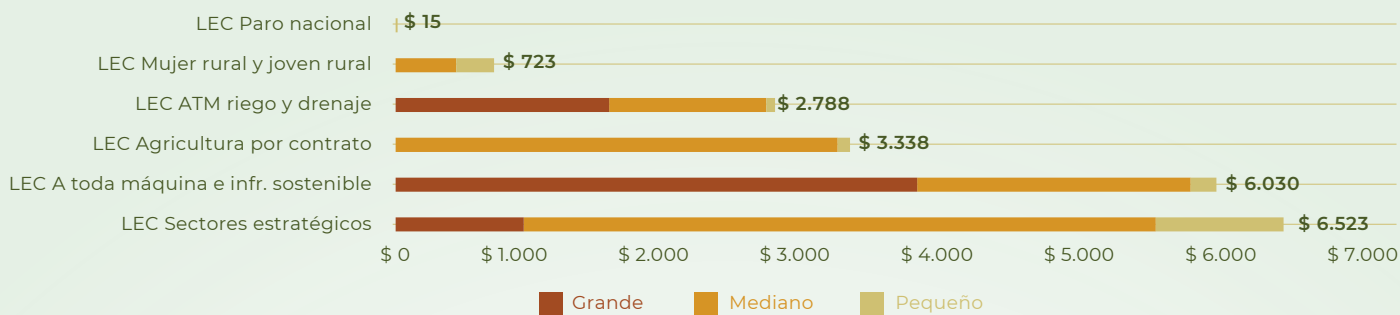
Composición de la línea de inversión para enero - diciembre de 2021



La línea de "Inversión" representa el 20 % del valor total de colocaciones para el periodo enero-diciembre 2021, donde el segmento de comercialización (31 %), siembras (13 %) y adecuación de tierras (12 %), representan el mayor valor de colocaciones.

*Cifras expresadas en miles de millones de pesos

Valor de colocaciones por LEC para enero - diciembre 2021

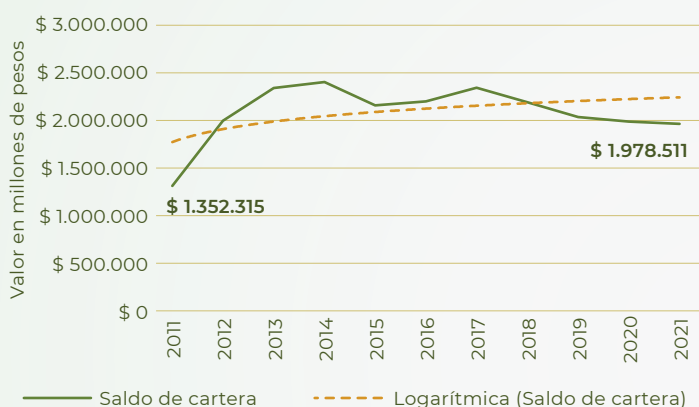


Para el 2021, el sector palmero adquirió 195 colocaciones vía LEC por un valor total de \$ 19.921 millones, obteniendo un subsidio de \$ 2.067 millones. La LEC Sectores estratégicos fue la más utilizada con un valor total de \$ 6.523 millones. Asimismo, para este periodo, los medianos productores fueron quienes más utilizaron todas las LEC disponibles con una participación del 47 % de las LEC solicitadas, seguidos de los pequeños con un 40 % y de los grandes con un 13 %.

*Cifras expresadas en millones de pesos

Cartera vigente hasta diciembre de 2021

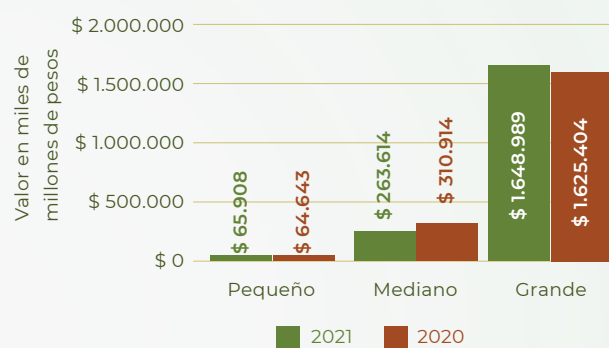
Comportamiento de la cartera en el sector palmero 2011 - 2021



El valor de la cartera en entidades financieras para el sector palmero ha disminuido en 1,1 % durante el 2021, respecto al valor de la cartera total vigente del 2020 para el mismo periodo, que fue de \$ 2.000.960 (precios corrientes).

*Cifras expresadas en precios constantes 2021

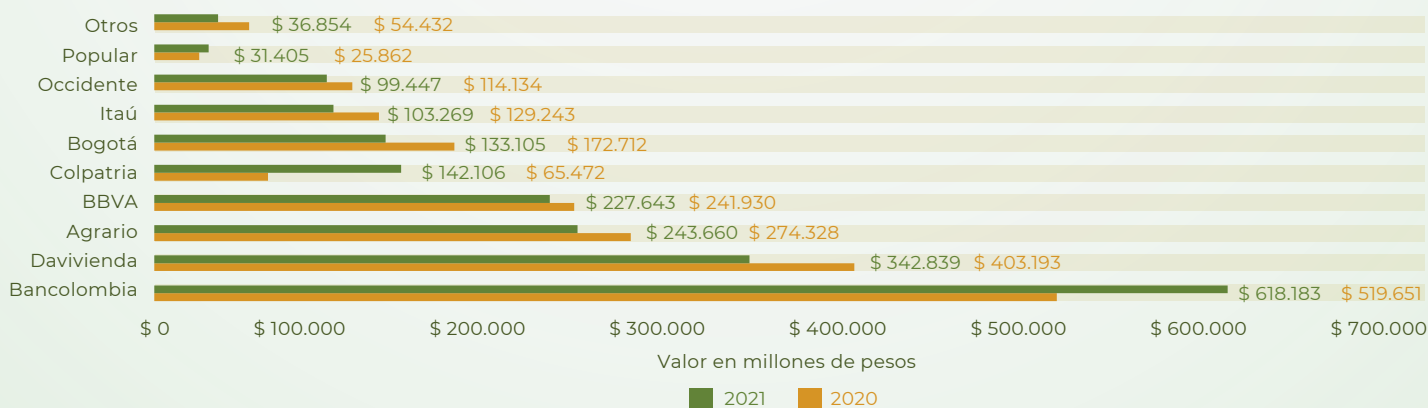
Saldo de cartera a diciembre 2020 - 2021 por tipo de productor



Con respecto a diciembre 2020, el sector palmero presentó una disminución del saldo de cartera en 1,1 % (\$ 22.449). Los productores grandes son los que poseen la mayor participación de la cartera vigente con un 83 %, seguido de los medianos con un 13 % y los pequeños con un 3 %.

*Cifras expresadas en precios constantes 2021

Cantidad y valor de la cartera por intermediario financiero a diciembre 2021



El 80 % del saldo de la cartera por valor se encuentra distribuida en las siguientes entidades financieras: Bancolombia, Davivienda, Banco Agrario, BBVA y Colpatria.

Para el 2021, Bancolombia es la entidad financiera con mayor participación por valor de la cartera con 30 %, seguido de Davivienda con un 17 %, Banco Agrario y BBVA con un 12 % y Colpatria con 7 %.

*Precios constantes 2021

La información presentada en esta infografía tiene como fuente FINAGRO y cálculos propios de Fedepalma.

Autores: Andrés Silva Mora, Líder de Economía, amsilva@fedepalma.org
Cristian Gil González, Analista Economía, cgil@fedepalma.org



CON EL APOYO DEL FONDO DE FOMENTO PALMERO

www.fedepalma.org