

7

Estados Financieros

- Gestión Financiera 2018
- Certificación de estados financieros
- Informe del Revisor Fiscal

Estados Financieros

Gestión Financiera 2018

Los ingresos operacionales ordinarios de la Corporación Centro de Investigación en Palma de Aceite, Cenipalma, aumentaron 18 % al pasar de \$ 36.380 millones en 2017 a \$ 43.005 millones en 2018. De estos, los recursos asignados por el Fondo de Fomento Palmero para los proyectos de investigación y extensión ascendieron a \$ 33.971 millones; las ventas de servicios técnicos especializados, bioproductos y otros a \$ 3.797 millones, y las de fruto de palma de aceite a \$ 3.082 millones distribuidas en: Campo Experimental Palmar de La Vizcaína \$ 1.945 millones, Campo Experimental Palmar de La Sierra \$ 30, Campo Experimental Palmar de Las Corocoras \$ 906 millones y Estación Experimental La Providencia de la Zona Suroccidental a \$ 201 millones.

En desarrollo de su objetivo misional, se gestionaron proyectos por \$ 1.184 millones con recursos recibidos en administración, provenientes de entidades diferentes al Fondo de Fomento Palmero, para financiar investigaciones y transferencia de tecnología en el sector palmero. Los convenios que originaron estos ingresos se contabilizaron en el estado de resultados integrales en el rubro de subvenciones.

De los acuerdos de colaboración empresarial de las zonas Oriental, Norte y Central, se ejecutaron \$ 2.252 millones. Por su característica legal y tributaria no ingresan al estado de resultados integrales.

Para desarrollar las actividades previstas por el Centro de Investigación, en 2018 el Banco de Bogotá aprobó dos *leasing* por \$ 54 millones para la adquisición de equipos, y Bancolombia uno por \$ 198 millones para la compra del vehículo de la Dirección.

Finalmente, Cenipalma obtuvo excedentes por \$ 2.042 millones, lo que le permitió fortalecer el Fondo Social y, por tanto, su capacidad para desarrollar actividades en programas y proyectos meritorios de interés general para los palmicultores.

A continuación, se presenta el resumen de los estados financieros a 31 de diciembre de 2018.

Estado de resultados integrales

Durante 2018, Cenipalma obtuvo ingresos operacionales por valor de \$ 43.005 millones, aumentando 18 % con respecto a 2017. Los más representativos fueron:

- Recursos asignados por el Fondo de Fomento Palmero, FFP, para la ejecución de proyectos de investigación y extensión por valor de \$ 33.971 millones, superiores en \$ 5.356 millones (19 %) de lo asignado en 2017.
- Ventas de servicios técnicos, bioproductos y otros por \$ 3.797 millones, aumentando \$ 740 millones (24 %) respecto de lo obtenido en 2017. Estas se discriminan así: Laboratorio de Análisis Foliar y de Suelos por \$ 2.541 millones, bioproductos \$ 1.058 millones, servicio del controlador biológico, \$ 90 millones y \$ 108 por administración de los convenios de colaboración.



- Ventas de fruto de palma de aceite por \$ 3.082 millones, superiores en \$ 449 millones, equivalente al 17 %, con respecto a 2017. Durante la vigencia se produjeron 9.224 toneladas de fruto, 2.246 más que en 2017, y los precios promedio decrecieron 11 % al pasar de \$ 377.000 por tonelada a \$ 334.000.
- Las subvenciones y otros financiadores por \$ 1.184 millones, corresponden a los recursos asignados por terceros para ejecutar los diferentes convenios de Cenipalma.

Los otros ingresos obtenidos ascienden a \$ 34 millones, \$ 1.248 millones menos que en 2017, que en su mayoría correspondieron al resultado del excedente de la venta del módulo de Biotecnología del Campo Experimental Palmar de La Vizcaína a Fedepalma en 2017.

Por su parte, se generaron egresos operacionales por \$ 37.080 millones, aumentando en \$ 4.082 millones (12 %) en relación con el 2017. Los costos de ventas de fruto de palma y de los servicios técnicos especializados por \$ 3.517, se incrementaron en \$ 582 millones (20 %). Igualmente, de otros egresos \$ 34 millones corresponden a la pérdida por retiro de activos y un millón cuatrocientos a otros gastos.

La diferencia entre ingresos y egresos operacionales generó un excedente de \$ 2.409 millones, cifra superior en \$ 719 millones a la obtenida en 2017 (\$ 1.690 millones).

Los gastos financieros por \$ 449 millones, fueron inferiores en \$ 96 millones al 2017 (18 %), y se destacan los intereses a los créditos otorgados por Bancolombia y Banco de Bogotá por valor de \$ 394 millones, y los gastos bancarios y comisiones por \$ 39 millones. Los ingresos financieros por \$ 82 millones proceden de los rendimientos de la fiducia Bancolombia y cuentas de ahorro, cifra inferior en \$ 42 millones a la alcanzada en 2017. El resultado da un déficit entre ingresos y gastos financieros de \$ 367 millones, cifra inferior en \$ 53 millones (13 %) al 2017.

El consolidado del ejercicio de Cenipalma para el 2018 corresponde a un excedente por \$ 2.042 millones, superior en \$ 666 millones al obtenido en 2017.

Ejecución presupuestal

El presupuesto de ingresos aprobado por la Junta Directiva de Cenipalma para 2018 fue de \$ 44.451 millones. Los ingresos operacionales efectivamente generados ascendieron a \$ 43.005 millones, inferiores 3 % respecto de lo presupuestado. Dentro de la estructura de ingresos, la mayor fuente de financiación fue la asignación del FFP por \$ 34.430 millones, de la que se cumplió el 99 %.

De los otros ingresos, los porcentajes de ejecución presupuestal fueron: venta de bioproductos, servicios técnicos y otros, 102 %; ventas de fruto de palma, 110 %; cuota gremial, 97 %, y subvenciones, 44 %.

La ejecución de los egresos operacionales totalizó \$ 40.597 millones, 94 % de lo presupuestado. El resultado operacional tuvo un excedente de \$ 2.408 millones, superior en 176 % a lo que se había estimado (\$ 1.371 millones), y que se dio especialmente por los aspectos asociados a ingresos.

El resultado de ingresos y gastos no operacionales fue deficitario en \$ 367 millones, inferior a los \$ 523 millones proyectados.

Como consecuencia de las operaciones de ingresos y egresos, al cierre del año se generó un excedente por \$ 2.042 millones, equivalente al 241 % del valor presupuestado para la vigencia, de \$ 848 millones.

Estado de situación financiera

Los activos de Cenipalma a 31 de diciembre de 2018 ascienden a \$ 28.471 millones, aumentando \$ 1.841 millones (7 %) con respecto al saldo registrado al finalizar el 2017. La composición del activo al cierre del ejercicio se resume a continuación:

- Activo corriente por \$ 2.106 millones, con una participación del 7 % en el total de activos, que disminuyó en 39 % (\$ 1.327 millones) frente al saldo registrado en 2017 (\$ 3.433 millones). Dentro de este grupo se incluyen:
 - El efectivo y equivalentes de efectivo por \$ 696 millones, que disminuyó \$ 1.194 millones (-63 %).
 - Cuentas por cobrar comerciales y otras cuentas por cobrar por \$ 1.220 millones, que se redujo en \$ 100 millones (-8 %).
 - Inventarios del Laboratorio de Análisis Foliar y de Suelos y de bioproductos por \$ 174 millones, \$ 37 millones menos (-18 %).
- Activo no corriente por \$ 26.364 millones, con una participación del 93 % en el total de activos y un crecimiento del 14 %. Dentro de este grupo se destacan:
 - Propiedad, planta y equipo por \$ 11.514 millones, que aumentó \$ 881 millones, equivalente al 8 %.
 - Activos biológicos por \$ 14.722 millones, rubro que se incrementó en \$ 2.316 millones (19 %), debido a la continua capitalización de los costos de los cultivos como son: preinversión, vivero, preparación de terreno, siembra de palma y mantenimiento fase en desarrollo.

Por su parte, los pasivos ascendieron a \$ 12.185 millones, que disminuyeron en un -2 %, es decir \$ 200 millones con respecto al 2017, cuyo monto era de \$ 12.385 millones. La estructura del pasivo, al cierre del 2018, abarca los siguientes rubros:

- Un 67 % en pasivos corrientes equivalentes a \$ 8.214 millones, que se mantuvieron al nivel de 2017. Se incluyen, entre otros:
 - Obligaciones financieras por \$ 844 millones, de las que \$ 584 millones corresponden a la amortización por efectuar en el 2019 de los préstamos otorgados por Bancolombia y Banco de Bogotá para financiar los cultivos, muebles y equipos; saldo por pagar de tarjetas de crédito corporativas por \$ 170 millones, y los intereses de los préstamos por \$ 90 millones.
 - Cuentas por pagar comerciales y otras cuentas por pagar por compras de activos e insumos para los proyectos de investigación por \$ 4.283 millones.
 - Pasivos por impuestos corrientes por \$ 71 millones, correspondientes al de IVA e ICA del sexto bimestre de 2018.
 - Beneficios a empleados por \$ 1.380 millones, que incluyen la contabilización de gastos por pagar y retenciones de nómina.
 - Otros pasivos no financieros por \$ 1.634 millones, por concepto de recursos recibidos de distintas entidades que financian investigaciones que desarrolla la Corporación.



- Un 33 % en pasivos de largo plazo por \$ 3.971 millones que incluye:
 - El crédito para financiar el proyecto “Multiplicación clonal de materiales élite de palma de aceite *Elaeis guineensis* para los nuevos desarrollos palmeros en Colombia”, otorgado por Bancolombia. Inicialmente, el préstamo se subvencionó con la línea Bancoldex-Colciencias por \$ 2.745 millones, para obtener el incentivo de innovación tecnológica por \$ 1.098 millones adjudicado por Colciencias. El crédito fue desembolsado en noviembre de 2010 a un plazo de 120 meses, con un periodo de gracia a capital de 36 meses y una tasa de interés del DTF más 5,9 puntos. Una vez se terminó de recibir el incentivo, en noviembre de 2014, el crédito fue sustituido por uno de línea Finagro a una tasa de interés más baja (DTF más 4,35 puntos), con un plazo de 72 meses y cuatro de gracia. El saldo a largo plazo es de \$ 266 millones; el valor a pagar en 2019, por \$ 291 millones, se registró como pasivo a corto plazo.
 - Créditos para siembra de palma de aceite por \$ 2.095 millones, que hacen parte de un préstamo de la línea Finagro otorgado por el Banco de Bogotá, para la siembra de 220 hectáreas de palma de aceite en los campos experimentales, a una tasa del DTF más 4,25 puntos y un plazo de 10 años con tres de gracia. En enero de 2015 fue desembolsado el saldo restante del crédito por \$ 545 millones. El saldo a largo plazo es de \$ 1.158 millones; el valor a pagar en 2019, por \$ 188 millones, se registró como pasivo a corto plazo.
 - En 2015, Bancolombia aprobó un crédito de la línea Finagro a Cenipalma por un monto de \$ 2.500 millones, con un plazo de 10 años y cuatro de gracia, para la siembra de 142.7 hectáreas de palma de aceite en los campos experimentales, y para la construcción del sistema de riego en el Campo Experimental Palmar de La Sierra. En octubre de 2015, el banco efectuó el primer desembolso por \$ 1.500 millones, y en junio de 2016 hizo el segundo por \$ 856. En marzo de 2017, se recibió de Finagro el Incentivo a la Capitalización Rural por \$ 214 millones quedando un saldo al cierre del 2018 de \$ 2.142 millones.
 - *Leasing* para la adquisición del mobiliario del módulo del Campo Experimental Palmar de La Sierra con plazo de 36 meses. El saldo a largo plazo es de \$ 44 millones; el valor a pagar en 2019, por \$ 59 millones, se registró como pasivo a corto plazo.
 - *Leasing* para la adquisición del tractor para el Campo Experimental Palmar de La Sierra con plazo de 48 meses. El saldo a largo plazo es de \$ 32 millones; el valor a pagar en 2019, por \$ 24 millones, se registró como pasivo a corto plazo.
 - Anticipo para tres *leasing* para la adquisición de equipo agrícola por \$ 54 millones y la compra de equipo de transporte por valor de \$ 198 millones.

El patrimonio de Cenipalma al cierre de 2018, ascendió a \$ 16.286 millones, cifra que presentó un crecimiento del 14 % con respecto a la registrada en 2017. Está compuesto por el fondo social para el desarrollo institucional, para constituir y mantener fondos y reservas patrimoniales orientados a proyectos de inversión en infraestructura física, adquisición y reposición de activos, y propender por el mantenimiento de la ejecución de programas y proyectos de investigación científica, divulgación y promoción de tecnologías, actividades meritorias propias del objeto social de la Entidad en beneficio del sector palmicultor colombiano por \$ 14.244 millones, más el resultado del ejercicio por \$ 2.042 millones.

Estados financieros a 31 de diciembre de 2018

Estado de situación financiera a 31 de diciembre de 2018 con cifras comparativas al 31 de diciembre de 2017

	Notas	2018	2017
ACTIVO			
Activo corrientes			
Efectivo y equivalentes de efectivo	5	696.157	1.890.132
Cuentas por cobrar comerciales y otras cuentas por cobrar	6	1.219.617	1.319.135
Activos por impuestos corrientes	7	15.905	12.436
Inventarios	8	174.676	211.878
Total activo corriente		2.106.355	3.433.581
Activo no corriente			
Cuentas por cobrar comerciales y otras cuentas por cobrar	6	10.083	8.281
Propiedades, planta y equipo	9	11.514.471	10.633.439
Otros activos no financieros	10	118.299	148.967
Activos biológicos	11	14.721.613	12.405.249
Total activo no corriente		26.364.466	23.195.936
Total activo		28.470.821	26.629.517
PASIVO			
Pasivo corriente			
Pasivo financieros	12	844.392	846.668
Cuentas por pagar comerciales y otras cuentas por pagar	13	4.283.302	4.014.247
Pasivo por impuestos corrientes	14	71.418	60.357
Beneficios para empleados	15	1.380.497	1.187.799
Otros pasivos no financieros	16	1.633.957	2.059.952
Total pasivo corriente		8.213.566	8.169.023
Pasivo no corriente			
Pasivo financieros	12	3.971.163	4.216.039
Total pasivo no corriente		3.971.163	4.216.039
Total pasivo		12.184.729	12.385.062
PATRIMONIO	17		
Fondo social			
Fondo social		11.155.754	9.886.573
Adopción por primera vez		3.088.701	3.088.701
Resultado del ejercicio		2.041.637	1.269.180
Total del patrimonio		16.286.092	14.244.455
Total del pasivo y del patrimonio		28.470.821	26.629.517

Las notas 1 a la 22 son parte integral de los estados financieros

Original firmado



Estado de resultados integrales

Por el año terminado al 31 de diciembre de 2018

cifras expresadas en miles de pesos colombianos

Rubros	Notas	2018	2017
Ingresos de actividades ordinarias	18	43.005.105	36.380.304
Costo de ventas	19	3.516.782	2.935.276
Excedente bruto		39.488.323	33.445.028
Gastos de operación	20	37.079.868	32.997.574
Otros gastos	21	33.809	40.334
Otros ingresos	21	(34.085)	(1.282.465)
Excedente operacional		2.408.730	1.689.585
Costos financieros (Ingresos), neto	22	367.093	420.405
Resultado del ejercicio		2.041.637	1.269.180

Las notas 1 a la 22 son parte integral de los estados financieros

Original firmado

Estado de cambios en el fondo social

al 31 de diciembre de 2018 con cifras comparativas al 31 de diciembre de 2017

cifras expresadas en miles de pesos colombianos

	2018	2017
Fondo Social	11.155.753	9.886.573
Excedente del ejercicio	2.041.637	1.269.180
Adopción por primera vez	3.088.701	3.088.701
Saldo al 31 de diciembre	16.286.091	14.244.454

Las notas 1 a la 22 son parte integral de los estados financieros

Original firmado

Estado de flujo de efectivo

Año terminado el 31 de diciembre

cifras expresadas en miles de pesos colombianos

	2018	2017
Flujos de efectivo de las actividades de operación		
Excedente neto del año	2.041.637	1.269.180
Ajustadas por:		
Depreciación de propiedades, planta y equipo	992.230	855.273
Amortización activos biológicos	947.338	969.805
Variación capital de trabajo:		
Cuentas por cobrar comerciales y otras cuentas por cobrar	97.716	(611.918)
Anticipos de impuestos	(3.469)	2.625
Inventarios	37.202	(55.958)
Cuentas por pagar comerciales y otras cuentas por pagar	269.056	966.778
Pasivo por impuestos corrientes	11.061	22.832
Beneficios para empleados	192.698	201.438
Otros pasivos no financieros	(425.995)	553.462
Efectivo neto generado por las operaciones	4.159.474	4.173.517
Flujos de efectivo de las actividades de inversión		
Adquisiciones de propiedades, planta y equipo	(1.873.262)	(3.134.559)
Retiros de PP&E	-	2.579.501
Otros activos no financieros	30.668	(56.212)
Activos biológicos	(3.263.702)	(3.128.092)
Efectivo neto utilizado en las actividades de inversión	(5.106.296)	(3.739.362)
Flujos de efectivo de las actividades de financiación		
Aumento obligaciones financieras	(247.152)	(738.070)
Efectivo neto generado por las actividades de financiación	(247.152)	(738.070)
Incremento neto del efectivo y equivalentes de efectivo	(1.193.974)	(303.915)
Efectivo y equivalentes de efectivo al comienzo del año	1.890.132	2.194.047
Efectivo y equivalentes de efectivo al final del año	696.158	1.890.132

Original firmado



Ejecución presupuestal 2018

cifras expresadas en miles de pesos colombianos

	Ejecución	Presupuesto	% de ejecución
INGRESOS			
Asignación FFP	33.970.792	34.429.812	99 %
Venta de servicios	3.796.660	3.738.806	102 %
Venta de fruto	3.081.765	2.791.245	110 %
Eventos y publicaciones	-	14.650	0 %
Cuota gremial	266.034	273.232	97 %
Reembolsos	705.469	520.842	135 %
Subvenciones y otros financiadores	1.184.385	2.682.694	44 %
Total ingresos de actividades ordinarias	43.005.105	44.451.281	97 %
EGRESOS			
Gastos de personal	20.366.825	22.231.708	92 %
Honorarios	2.327.947	3.322.752	70 %
Impuestos	348.861	233.219	150 %
Arrendamientos	1.063.744	1.348.661	79 %
Contribuciones y afiliaciones	262.304	163.980	160 %
Seguros	87.708	100.269	87 %
Servicios	5.476.874	6.554.564	84 %
Gastos legales	67.584	-	
Mantenimiento y reparaciones	537.404	790.403	68 %
Gastos de viaje	2.937.797	2.384.068	123 %
Depreciaciones	991.992	991.713	100 %
Licencias y <i>software</i>	131.018	-	
Materiales e insumos	1.695.187	2.458.808	69 %
Diversos	769.335	699.519	110 %
Agotamiento	15.288	-	
Costo ventas	3.516.783	1.800.420	195 %
Total egresos de operación	40.596.651	43.080.084	94 %
Resultado operacional	2.408.454	1.371.197	176 %
INGRESOS Y EGRESOS NO OPERACIONALES			
Ingresos no operacionales	115.949	119.616	97 %
Gastos no operacionales	482.767	642.556	75 %
Resultado no operacional	(366.818)	(522.940)	70 %
Resultado del ejercicio	2.041.637	848.257	241%

Ingresos y gastos de los proyectos de investigación y extensión

Cifras expresadas en miles de pesos colombianos

Rubro / centro de costo	Fisiología de la palma	Biología molecular	Colecciones Biológicas	Producción de variedades	Clonación	Producción del cogollo y Marchitez letal	Otras enfermedades	Manejo integrado de plagas	Manejo de suelos y aguas	Tecnologías procesos agronomicos	Agricultura de precisión y actualización de Bases
Ingresos operacionales	2.106.557	1.622.442	1.838.916	1.944.316	1.426.874	3.495.809	821.865	1.713.596	1.738.229	434.589	1.425.149
Asignación Fondo de Fomento Palmero	2.106.557	1.622.442	1.838.916	1.944.316	1.426.874	3.495.809	821.865	1.713.596	1.738.229	434.589	1.425.149
Venta de servicios	-	-	-	-	-	-	-	-	-	-	-
Venta de fruto	-	-	-	-	-	-	-	-	-	-	-
Eventos y publicaciones	-	-	-	-	-	-	-	-	-	-	-
Cuota gremial	-	-	-	-	-	-	-	-	-	-	-
Financiación de otros organismos	-	-	-	-	-	41.740	-	-	-	-	-
Egresos operacionales	2.106.557	1.624.483	1.845.832	1.947.902	1.429.460	3.537.549	821.865	1.715.489	1.739.616	436.005	1.425.149
Gastos directos	1.800.476	1.388.091	1.577.635	1.664.874	1.221.761	3.023.547	702.449	1.466.230	1.486.851	372.654	1.218.076
Salarios y prestaciones sociales	780.540	642.128	688.186	697.938	382.561	1.317.305	415.021	778.009	818.381	183.349	683.088
Honorarios	7.752	94.559	76.731	24.916	5.098	150.373	12.883	21.311	3.669	7.228	4.783
Servicios	31.475	17.570	105.635	197.494	26.334	237.740	28.053	103.159	23.594	15.558	153.935
Arrendamientos	41.656	493	33.505	33.657	9.855	80.719	25.512	47.920	50.938	5.506	25.674
Seguros	-	-	-	-	-	-	-	-	-	-	-
Gastos de viaje	135.222	92.048	38.202	38.202	31.652	226.453	29.783	99.954	67.793	63.789	92.242
Diversos	4.637	2.786	4.618	2.167	2.167	20.612	7.152	12.259	16.115	216	5.476
Mantenimientos y reparaciones	-	-	-	-	-	-	-	-	-	-	-
Materiales e insumos	98.465	103.677	168.371	198.588	91.146	309.046	46.892	70.675	12.746	31.467	7.555
Depreciaciones	-	-	-	-	-	-	-	-	-	-	-
Amortizaciones	-	-	-	-	-	-	-	-	-	-	5.936
Impuestos	-	-	-	-	-	-	-	-	-	-	-
Contribuciones y afiliaciones	-	-	-	-	-	-	-	-	-	-	-
Uso de bienes y equipos	94.324	178.557	113.808	114.551	112.528	97.673	38.647	94.750	43.086	32.818	59.828
Servicios de laboratorios	37.444	-	51.783	16.664	10.010	-	253	3.796	130.493	32.723	39.888
Uso campo experimental	194.106	116.430	105.158	136.247	186.341	139.697	31.933	70.921	123.007	-	78.384
Costo de ventas	-	-	-	-	-	-	-	-	-	-	-
Gastos directos compartidos	374.855	139.843	170.791	201.999	364.069	443.929	66.320	165.476	197.029	-	61.287
Gastos indirectos	306.081	236.393	268.198	283.029	207.699	514.003	119.416	249.259	252.765	63.351	207.073
Dirección	162.043	125.149	141.987	149.839	109.958	272.119	63.220	131.961	133.817	33.539	109.627
Gastos administrativos	144.038	111.244	126.211	97.741	97.741	56.796	56.196	117.298	118.948	29.812	97.446
Dirección servicios técnicos	-	-	-	-	-	-	-	-	-	-	-
Resultado operacional	-	(2.041)	(6.916)	(3.586)	(2.586)	-	-	(1.893)	(1.387)	(1.416)	-
Ingresos no operacionales	-	-	-	-	-	-	-	-	-	-	-
Gastos no operacionales	-	-	-	-	-	-	-	-	-	-	-
Resultado no operacional	-	-	-	-	-	-	-	-	-	-	-
Resultado neto ²	-	(2.041)	(6.916)	(3.586)	(2.586)	-	-	(1.893)	(1.387)	(1.416)	-

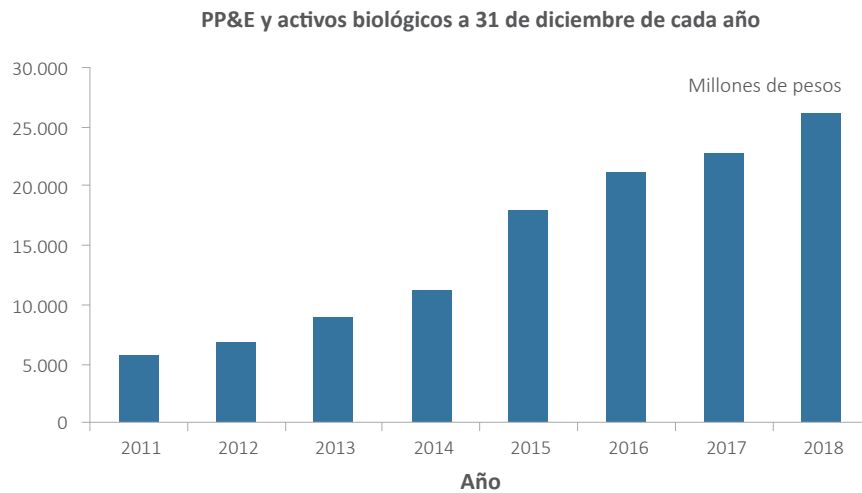
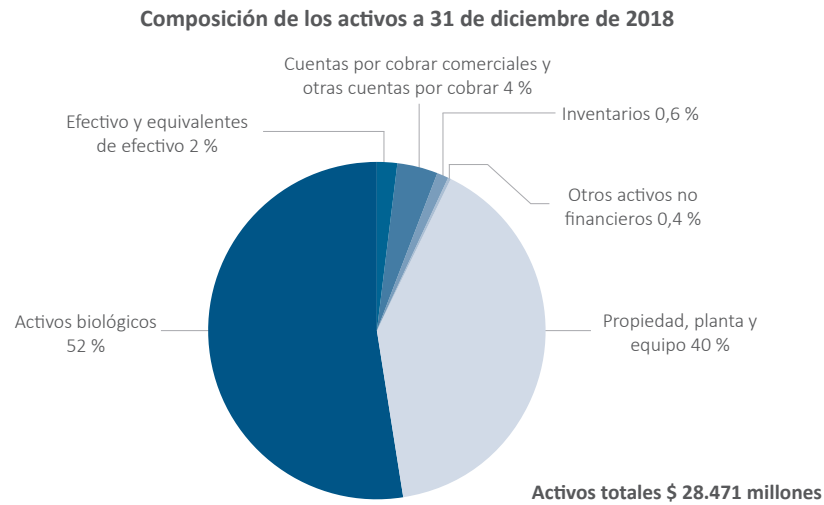
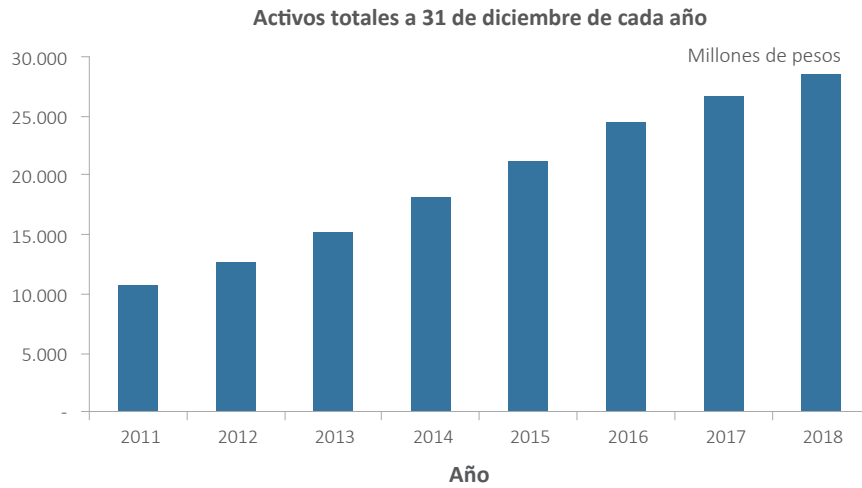
1 Incluye los contratos de recursos administrados 2018. No incluye Convenios de Colaboración

2 Recursos aportados por Cenipalma. Detalle en el cuadro "Fuente de financiación de proyectos ejecutados por Cenipalma"



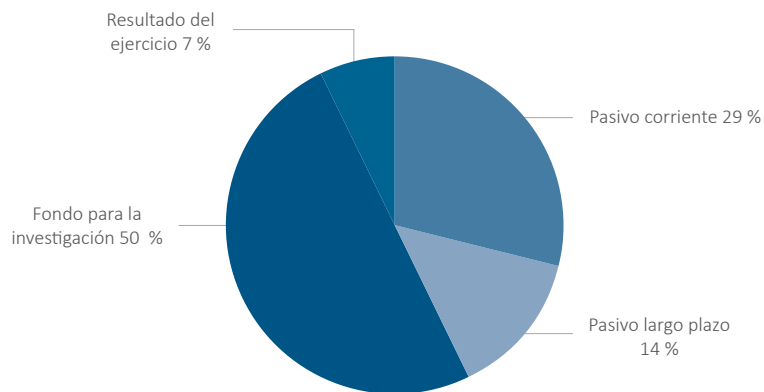
Cifras expresadas en miles de pesos colombianos

Rubro / centro de costo	Bioenergía y sostenibilidad	Calidad y usos de los aceites	Validación de resultados de investigación	Evaluación económica y biometría	Salud y nutrición humana	Transferencias de tecnologías	Promoción y desarrollo de las asistencias UAATAS	Formación a través de terceros	Programa sectorial manejo sanitario	Recursos administrados ¹
Ingresos operacionales	942.937	323.154	1.380.940	1.052.208	453.234	4.782.287	1.934.802	1.085.495	2.343.938	1.292.388
Asignación Fondo de Fomento Palmero	942.937	323.154	1.380.940	1.052.208	453.234	4.777.649	1.934.802	1.085.495	2.343.938	-
Venta de servicios	-	-	-	-	-	-	-	-	-	108.003
Venta de fruto	-	-	-	-	-	-	-	-	-	-
Eventos y publicaciones	-	-	-	-	-	-	-	-	-	-
Cuota gremial	-	-	-	-	-	-	-	-	-	-
Financiación de otros organismos	-	-	-	-	-	4.638	-	-	-	1.184.385
Egresos operacionales	943.623	324.066	1.380.940	1.052.208	453.234	4.782.267	1.934.802	1.085.495	2.343.938	1.184.385
Gastos directos	806.515	276.980	1.180.291	899.323	387.379	4.087.425	1.653.677	927.773	2.003.366	1.091.852
Salarios y prestaciones sociales	390.063	101.361	683.793	652.462	207.190	2.303.628	965.555	398.965	1.092.363	264.240
Honorarios	49.804	17.707	5.667	7.114	87.417	94.262	46.276	182.241	257.250	87.601
Servicios	35.346	4.268	53.622	39.339	36.741	263.769	75.110	129.536	278.354	468.231
Arrendamientos	17.565	3.810	63.795	3.961	-	188.837	42.581	1.711	41.675	2.163
Seguros	-	-	-	-	-	-	-	-	-	16.126
Gastos de viaje	109.277	37.097	107.324	129.577	29.746	524.646	265.567	114.517	178.746	74.294
Diversos	2.669	1.752	9.564	2.913	2.884	31.090	11.887	4.007	10.458	447
Mantenimientos y reparaciones	-	-	-	-	-	-	-	-	-	-
Materiales e insumos	68.414	98.053	48.628	258	4.375	75.408	790	548	519	156.107
Depreciaciones	-	-	-	-	-	-	-	-	-	-
Amortizaciones	13.066	-	-	-	-	-	-	-	-	-
Impuestos	-	-	-	-	-	-	-	-	-	210
Contribuciones y afiliaciones	-	-	-	-	-	-	69.500	-	-	-
Uso de bienes y equipos	40.689	9.720	22.198	36.179	11.166	122.826	62.954	31.874	31.596	19.463
Servicios de laboratorios	441	2.336	22.809	-	-	37.251	-	-	-	-
Uso campo experimental	41.892	-	63.009	17.653	-	212.332	58.601	36.135	83.018	2.795
Costo de ventas	-	-	-	-	-	-	-	-	-	-
Gastos directos compartidos	37.289	876	99.882	9.867	7.861	233.376	54.856	28.239	29.387	175
Gastos indirectos	137.108	47.086	200.649	152.885	65.855	694.862	281.125	157.722	340.572	92.168
Dirección	72.586	24.928	106.226	80.939	34.864	367.868	148.831	83.500	180.303	-
Gastos administrativos	64.522	22.158	94.423	71.946	30.991	326.994	132.294	74.222	160.269	92.168
Dirección servicios técnicos	-	-	-	-	-	-	-	-	-	-
Resultado operacional	(686)	(912)	-	-	-	-	-	-	-	108.369
Ingresos no operacionales	-	-	-	-	-	-	-	-	-	-
Gastos no operacionales	-	-	-	-	-	-	-	-	-	-
Resultado no operacional	-	-	-	-	-	-	-	-	-	-
Resultado neto	(686)	(912)	-	-	-	-	-	-	-	108.369



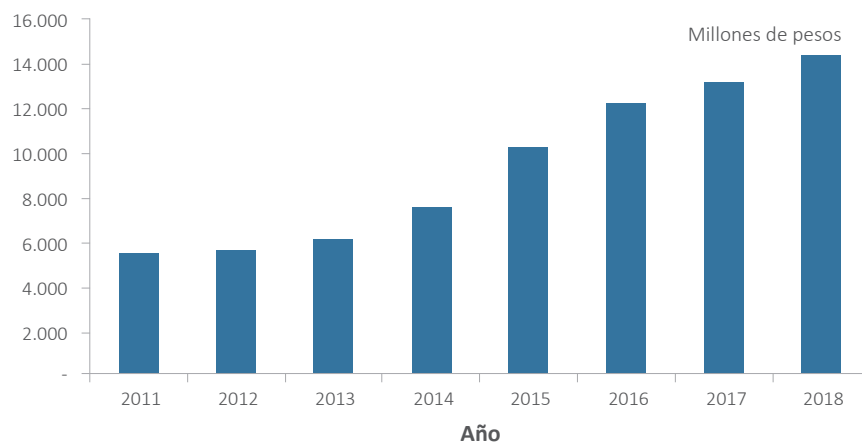


Composición pasivo y del patrimonio a 31 de diciembre de 2018

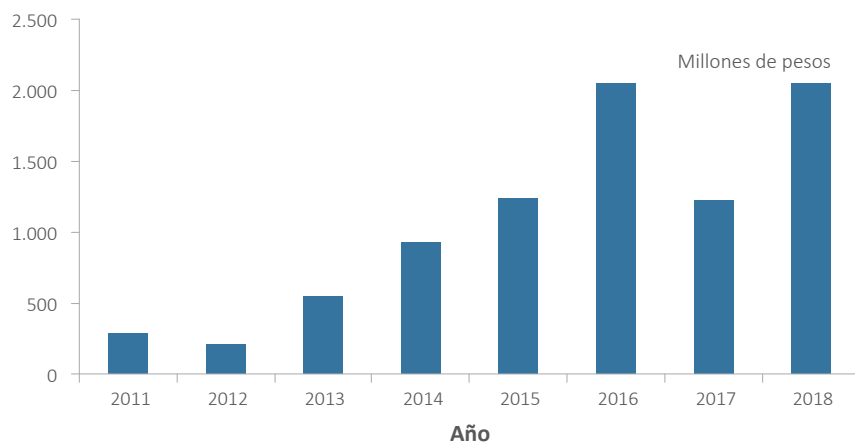


Total pasivo y del patrimonio: \$ 28.471 millones

Fondo para investigaciones a 31 de diciembre de cada año

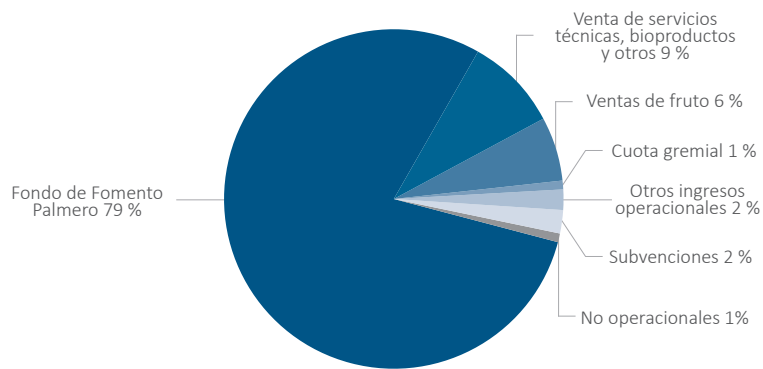


Resultado del ejercicio



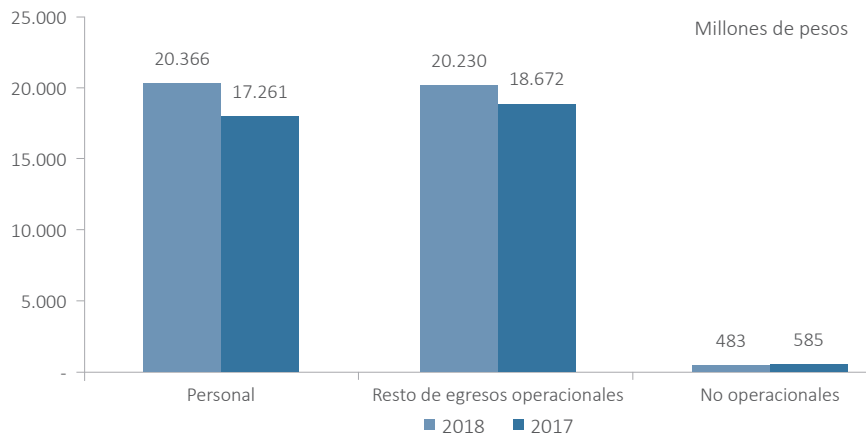


Composición de los ingresos a 31 de diciembre de 2018



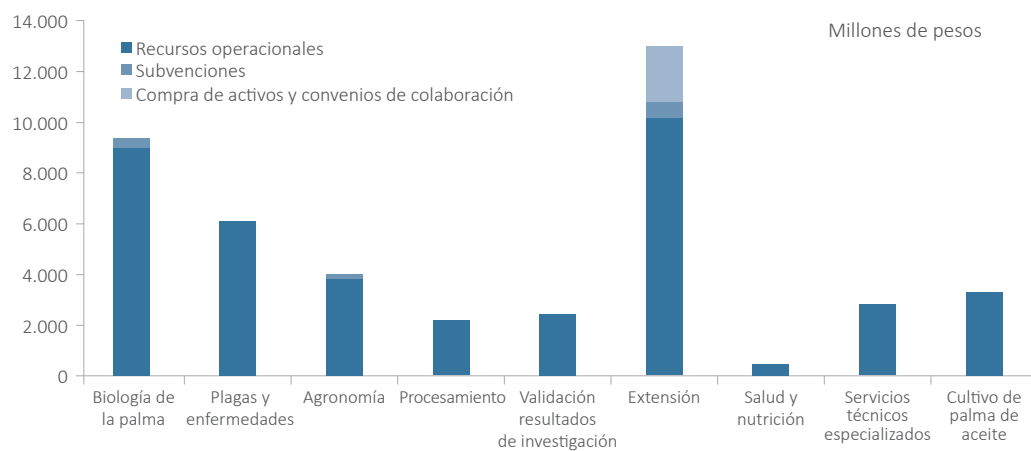
Ingresos totales: \$ 43.005 millones

Distribución de los egresos años 2018 y 2017



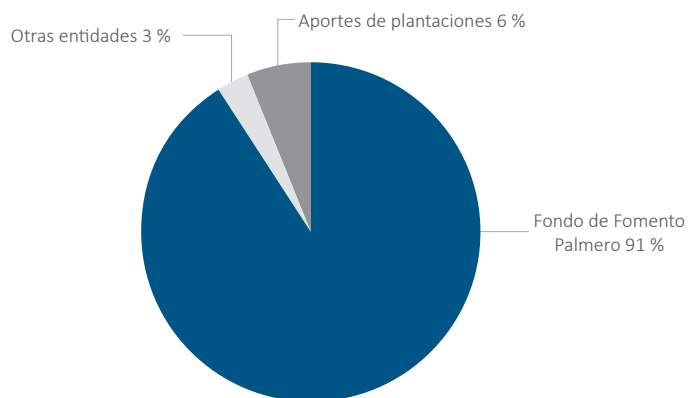


Distribución de los egresos por programas 2018



Notas: Las subvenciones son recursos recibidos de entidades diferentes al FFP que financian investigaciones y transferencia de tecnología en el sector palmero.

Fuentes de recursos para proyectos de investigación y extensión a 31 de diciembre de 2018



Aporte de las empresas palmeras a los proyectos de investigación y extensión de Cenipalma

El aporte de las empresas palmeras a la investigación se realiza a través del apoyo a las experimentaciones llevadas a cabo por Cenipalma en las plantaciones y de acuerdo con el convenio suscrito.

En 2018 el valor de los aportes de las plantaciones fue el siguiente: 2018

	2018
Empresa palmera	Valor estimado (miles de pesos)
Zona Central	
Convenio Zona Central	672.097
Contrato Palmas Tipo Plumero (Unipalma, Hacienda La Gloria, Indupalma, Palmas del Cesar, Agroince, Palmas Sicarare, Agroindustrias Villa Claudia)	10.935
Zona Norte	
Convenio Zona Norte	604.990
Zona Oriental	
Convenio Zona Oriente	992.536
Total general	2.280.558



Fuentes de financiación de los proyectos ejecutados por Cenipalma

Teniendo en cuenta el aporte de las empresas palmeras, la inversión total en los proyectos de investigación y extensión realizados por Cenipalma por fuentes de financiación para el 2018 se detalla a continuación:

Proyectos	Fondo de Fomento Palmero	Otras entidades	Aportes de plantaciones	Cenipalma (recursos propios)	TOTAL
Fisiología de la palma	2.106.557	-	-	-	2.106.557
Biología de la palma	1.622.442	253.185 ¹	-	2.041	1.877.669
Colecciones biológicas	1.838.916	-	-	6.916	1.845.832
Producción de variedades	1.944.316	97.715 ²	-	3.586	2.045.617
Clonación	1.426.874	-	-	2.586	1.429.460
Pudrición del cogollo y Marchitez letal	3.495.809	41.740 ³	-	-	3.537.549
Otras enfermedades	821.865	-	-	-	821.865
Manejo integrado de plagas	1.713.596	-	-	1.893	1.715.489
Manejo de suelos y aguas	1.738.229	-	10.935	1.387	1.750.551
Tecnologías y procesos agronómicos	434.589	-	-	1.416	436.005
Agricultura de precisión y base de datos	1.425.149	144.941 ⁴	-	-	1.570.090
Mecanización agrícola	219.541	-	-	80	219.621
Tecnologías sostenibles	888.552	-	-	7.757	896.309
Calidad y usos de los aceites	323.154	-	-	912	324.066
Bioenergía y sostenibilidad	942.937	81.745 ⁵	-	686	1.025.368
Validación de resultados de investigación	1.380.940	-	-	-	1.380.940
Evaluación económica y biometría	1.052.208	-	-	-	1.052.208
Transferencia de tecnologías	4.777.649	4.638 ³	-	-	4.782.287
Formación a través de terceros	1.085.495	-	-	-	1.085.495
Promoción y desarrollo de la asistencia-UAATAS	1.934.802	137.941 ⁶	-	-	2.072.743
Programa sectorial para el manejo sanitario de la palma de aceite	2.343.938	431.901 ⁷	2.269.623	-	5.045.462
Salud y nutrición humana	453.234	-	-	-	453.234
Total año	33.970.792	1.193.806	2.280.558	29.260	37.474.416

1. Colciencias y OPGP Cirad

2. Colciencias

3. Adama Andina

4. UKSA

5. WWF y Büchi

6. Contrato derivado de los convenios 940 /2015 y 545/2016 MADR-FED

7. ICA

Certificación de estados financieros

Nosotros, ELZBIETA BOCHNO HERNANDEZ, como Representante Legal Suplente y ALFREDO ESPINEL BERNAL, como Contador, declaramos que hemos preparado los Estados Financieros: Estado de Situación Financiera, Estado de Resultado Integral, Estados de Cambios en el Patrimonio y Estado de Flujos de Efectivo al 31 de diciembre de 2018 y 2017 de la CORPORACIÓN CENTRO DE INVESTIGACIÓN EN PALMA DE ACEITE - CENIPALMA Nit. 800.145.882-4, aplicando para su elaboración las normas de contabilidad e información financiera aceptados en Colombia en forma uniforme con el año anterior, aseverando que presentan razonablemente la posición financiera al 31 de diciembre de 2018 y 2017, estos Estados Financieros son emitidos bajo el Decreto 3022 del 27 de diciembre de 2013, donde ratificamos que pertenecemos al grupo II para presentación de nomas financiera para pequeñas y medias entidades (PYMES). Y que, además:

1. Somos responsables por la preparación y presentación razonable de los Estados Financieros de la corporación, incluyendo las notas explicativas y declaramos que las cifras han sido fielmente tomadas de los libros oficiales de contabilidad y de sus auxiliares respectivos.
2. No tenemos conocimiento de:
 - Irregularidades que involucren a miembros de la administración o a empleados, y que puedan tener incidencia en los estados financieros de la sociedad.
 - Comunicaciones de entes reguladores que por ley deben ejercer control sobre la sociedad, concernientes al incumplimiento de las disposiciones legales vigentes o a la presentación incorrecta de la información solicitada.
 - Posibles violaciones de leyes o reglamentos que puedan generar demandas o imposiciones tributarias y cuyos efectos deben ser considerados para revelarlos en los Estados financieros o tomar como base para estimar pasivos contingentes.
 - Activos o pasivos diferentes a los registrados en los libros, ni ingresos o costos que afecten los resultados y que deban ser revelados en las notas de acuerdo con las normas y principios de contabilidad generalmente aceptados en Colombia.
3. La corporación tiene satisfactoriamente protegidos todos los activos que posee y los de terceros en su poder. Los gravámenes que afectan los activos fueron debidamente revelados en las Notas a los Estados Financieros.
4. La corporación ha cumplido con todos los aspectos de acuerdos contractuales cuyo incumplimiento pudiera tener un efecto sobre los Estados Financieros.
5. Ningún acontecimiento con posterioridad a la fecha, que pudiera requerir ajuste o revelación adicional en los estados financieros al 31 de diciembre de 2018 y 2017.



ELZBIETA BOCHNO HERNANDEZ
C.C.1.020.778.875 de Bogotá
Representante Legal Suplente



ALFREDO ESPINEL BERNAL
C.C. No 19.263.069 de Bogotá
T.P. No 15.974-T
Contador

26 de marzo de 2019

A los señores miembros de la Sala General de Asociados de la

CORPORACIÓN CENTRO DE INVESTIGACIÓN EN PALMA DE ACEITE-CENIPALMA

Informe sobre los estados financieros

He auditado los estados financieros de la CORPORACIÓN CENTRO DE INVESTIGACIÓN EN PALMA DE ACEITE-CENIPALMA, los cuales comprenden el estado de situación financiera al 31 de diciembre de 2018, y los correspondientes estados de resultado integral, de cambios en el fondo social y de flujos de efectivo del año terminado en esa fecha y las correspondientes notas que contienen el resumen de las principales políticas contables aplicadas y otras notas explicativas.

Responsabilidad de la Administración en relación con los estados financieros

La administración es responsable por la correcta preparación y presentación de estos estados financieros de acuerdo con Normas de Contabilidad y de Información Financiera aceptadas en Colombia, para pequeñas y medianas empresas. Esta responsabilidad incluye diseñar, implementar y mantener el control interno relevante para que los estados financieros estén libres de errores de importancia relativa debido a fraude o error; seleccionar y aplicar las políticas contables apropiadas, así como establecer los estimados contables que sean razonables en las circunstancias.

Responsabilidad del Revisor Fiscal

Mi responsabilidad consiste en expresar una opinión sobre dichos estados financieros con base en mi auditoría. Obtuve las informaciones necesarias para cumplir mis funciones de revisoría fiscal y llevé a cabo mi trabajo de acuerdo con normas internacionales de auditoría aceptadas en Colombia. Estas normas requieren que cumpla con los requisitos éticos, planeo y efectúe la auditoría para obtener una seguridad razonable de si los estados financieros están libres de errores de importancia relativa.

Una auditoría de estados financieros comprende, entre otras cosas, realizar procedimientos para obtener evidencia de auditoría sobre los valores y revelaciones en los estados financieros. Los procedimientos seleccionados dependen del juicio del revisor fiscal, incluyendo la evaluación del riesgo de errores de

importancia relativa en los estados financieros debido a fraude o error. En la evaluación de esos riesgos, el revisor fiscal considera el control interno relevante de la entidad para la preparación y razonable presentación de los estados financieros, con el fin de diseñar procedimientos de auditoría que sean apropiados en las circunstancias.

Una auditoría también incluye evaluar lo apropiado de las políticas contables usadas y de las estimaciones contables realizadas por la administración de la entidad, así como evaluar la presentación de los estados financieros en conjunto.

Considero que la evidencia de auditoría que obtuve proporciona una base razonable para fundamentar la opinión que expreso a continuación.

Opinión

Los citados estados financieros auditados por mí, tomados de los libros, presentan razonablemente, en todos los aspectos significativos, la situación financiera de la CORPORACIÓN CENTRO DE INVESTIGACIÓN EN PALMA DE ACEITE-CENIPALMA al 31 de diciembre de 2018, los resultados integral, los cambios en fondo social y sus flujos de efectivo por el año terminado en esa fecha, de conformidad con las Normas de Contabilidad y de Información Financiera aceptadas en Colombia, aplicadas de manera uniforme.

Otras cuestiones

Los estados financieros al 31 de diciembre de 2017, que hacen parte de la información comparativa de los estados financieros adjuntos, fueron auditados por otro contador público, quien en su informe de fecha 19 de abril de 2018 expresó una opinión sin salvedades.

Informe sobre otros requerimientos legales y reglamentarios

La administración de la Entidad también es responsable por el cumplimiento de ciertos aspectos regulatorios en Colombia, relacionados con la gestión documental contable, la preparación de informes de gestión y el pago oportuno y adecuado de los aportes al Sistema de Seguridad Social Integral. Mi responsabilidad como revisor fiscal en estos temas es efectuar procedimientos de revisión para emitir un concepto sobre lo adecuado del cumplimiento.

Con base en el resultado de mis pruebas, no estoy enterada de situaciones indicativas de inobservancia en el cumplimiento de las siguientes obligaciones de la Entidad: a) Llevar la contabilidad de la Entidad conforme a las normas legales y a la técnica contable; b) Conservar y llevar debidamente la correspondencia, los comprobantes de las cuentas y los libros de actas. Adicionalmente existe concordancia entre los estados financieros que se acompañan y el informe de gestión preparado por los administradores, el cual incluye la constancia por parte de la administración sobre la libre circulación de las facturas emitidas por los vendedores o proveedores y la información contenida en las declaraciones de autoliquidación de aportes al Sistema de Seguridad Social Integral, en particular la relativa a los afiliados y a sus ingresos base de cotización, ha sido tomada de los registros y soportes contables; la Entidad no se encuentra en mora por concepto de aportes al Sistema de Seguridad Social Integral.



En cumplimiento de las responsabilidades del revisor fiscal contenidas en los numerales 1 y 3 del artículo 209 del Código de Comercio, relacionadas con la evaluación de si los actos de los administradores de la Entidad se ajustan a los estatutos y a las órdenes o instrucciones de la Asamblea de asociados y si hay y son adecuadas las medidas de control interno, de conservación y custodia de los bienes de la entidad o de terceros que estén en su poder, emití un informe separado de fecha de 26 de marzo de 2019, aplicando la norma internacional de trabajos para atestiguar 3000 aceptada en Colombia.

YULY MILENA ARÉVALO GARZÓN

Revisor Fiscal

Tarjeta Profesional No. 156.680 –T

Designado por **CROWE CO S.A.S.**

Original firmado